

## CATÁLOGO PROFESIONAL "Marzo - Junio 2026"



Nuestra web profesional:

**[www.coblancagroup.com](http://www.coblancagroup.com)**

Entra, consulta, presupuesta y cursa pedidos...



### Contacta con nosotros:

Atención Telefónica **925 46 36 86 / 83**  (4 líneas)

Whatsapp **647 505 819** 

Correo electrónico **info@coblancagroup.com** 

Periodo de Validez: **Marzo - Junio 2026 o hasta fin de existencias**. Una vez agotadas existencias podrá producirse variación de precios dependiendo de los cambios de tarifa de las marcas. Precios y stocks **permanentemente actualizados en la web [www.coblancagroup.com](http://www.coblancagroup.com)**

**COBLANCA GROUP DOMÉSTICO, S.L.** Av. Europa, s/n. 45710 - Madridejos (Toledo) - [info@coblancagroup.com](mailto:info@coblancagroup.com)

# Índice

| Artículo                                       | Página         |
|--|----------------|
| Hornos   | 3, 4, 5        |
| Microondas                                     | 6, 7           |
| Placas Gas                                     | 8              |
| Placas Vitrocerámicas radiantes                | 9              |
| Placas Inducción                               | 10, 11         |
| Campanas Decorativas                           | 12, 13, 14, 15 |
| Campanas Convencionales                        | 16             |
| Grupos Filtrantes                              | 17             |
| Campanas Integrables                           | 18             |
| Frigos Combinados                              | 19, 20, 21     |
| Frigos Integrables, 2 Puertas, SbS y Americano | 22, 23         |
| Lavavajillas Libre Instalación                 | 24, 25         |
| Lavavajillas Integrables                       | 26, 27         |
| Lavadoras y Secadoras                          | 28, 29         |
| Fregaderos Acero Inoxidable                    | 30, 31, 32     |
| Fregaderos Sintéticos                          | 33             |
| Grifos   | 34             |
| Aire Acondicionado                             | 35             |

[www.coblancagroup.com](http://www.coblancagroup.com)



**¡¡APROVECHA NUESTRAS OFERTAS!!**

Producto en Stock y Oferta permanente.  
Entrega 24/48 hs.


**GRUPO**  
**coblanca®**  
 ELECTRODOMÉSTICOS


**Elecco**  
 cadena  
 electrodomésticos & cocinas

## Hornos

|   |   |  |                                |  |  |  |
|---|---|--|--------------------------------|--|--|--|
|    | <p><b>cata</b></p> <p><b>SES 6004 WH</b><br/>Ref: 0101200159C</p>     | <p><b>A</b> Clase Energética</p> <p><b>AQUASMART</b></p> <p>Acabado <b>CRISTAL BLANCO</b></p>  | <p><b>PVP 235€</b></p>         | <p>OPCIÓN: CRISTAL NEGRO<br/><b>SES 6004 BK</b><br/>Ref: 0101200159C</p> |  <p><b>PVP 235€</b></p> |  |
|    | <p><b>cata</b></p> <p><b>SES 7004 X</b><br/>Ref: 0101200160C</p>      | <p><b>A</b> Clase Energética</p> <p><b>65 litros</b></p> <p><b>AQUASMART</b></p>   | <p><b>PVP 239€</b></p>         |  |  |  |
|   | <p><b>edesa</b></p> <p><b>EOE-6020 X/A</b><br/>Ref: 0110200187C</p>   | <p><b>A</b> Clase Energética</p> <p><b>Multifunción</b></p> <p><b>70 litros</b></p> <p><b>Guía Extraíble</b></p>   | <p><b>PVP 279€</b></p>         |  |  |  |
|  | <p><b>TEKA</b></p> <p><b>HSB 6150 SS</b><br/>Ref: 0101200199C</p>     | <p><b>A</b> Clase Energética</p> <p><b>HYDROCLEAN</b> ECO-CLEANING BY</p> <p><b>Multifunción</b></p> <p><b>Antihuella</b></p> <p><b>Guía Extraíble</b></p>   | <p><b>PVP 289€</b></p>         |  |  |  |
|  | <p><b>Electrolux</b></p> <p><b>EOH3H00BX</b><br/>Ref: 0110200213C</p> | <p><b>A</b> Clase Energética</p> <p><b>Multifunción</b></p> <p><b>AQUACLEAN</b></p> <p><b>Antihuella</b></p> <p><b>Cocción UNIFORME</b></p>  | <p><b>¡¡SÚPER OFERTA!!</b></p> | <p><b>PVP 309€</b></p>   |  |  |
|  | <p><b>FAGOR</b></p> <p><b>9H-185BX</b><br/>Ref: 0101200214C</p>       | <p><b>A</b> Clase Energética</p> <p><b>Multifunción</b></p> <p><b>Antihuella</b></p> <p><b>BAKING PRO</b></p> <p><b>Pizza 300°C</b></p> <p><b>limpieza SteamClean</b></p> <p><b>Guía Extraíble</b></p> | <p><b>PVP 319€</b></p>         |  |  |  |

Hornos

|   |  |  |
|---|--|--|
|    | <p><b>TEKA</b></p>   | <p><b>PVP 329€</b></p>   |
| <p><b>HSB 6360 SS</b><br/>Ref: 0101200226C</p>  |    |  |
| <p>Horno Multifunción de la Serie Neo de Teka con Limpieza HYDROCELAN-PRO. 8 Versiones de funcionamiento. Acero Inox Antihuellas. Display LED. Mandos escamoteables. Funciones Chef para programas automáticos. Sistema ThermoSeal. Guías Extraíbles Plus-Extension. Capacidad 70 litros. Precalentamiento rápido. Sistema FastClick. Puerta dos cristales. Clase A+.</p>   |  |  |
|    | <p><b>Brandt</b></p>   | <p><b>¡LIQUIDACIÓN!</b><br/>ÚLTIMAS UNIDADES <b>PVP 349€</b></p>   |
| <p><b>BOP2010B</b><br/>Ref: 0101210240C</p>   |    |  |
| <p>Horno Multifunción Piroclítico. Acabado Cristal negro. Tirador Inox. 10 Versiones de funcionamiento. Display digital con Pantalla LED roja. Gestión electrónica de la temperatura. Capacidad 67 litros. Autolimpieza Piroclítica. Función ECO. Cocción simultánea en varios niveles sin mezclas de olores. Función "Pan" para obtener una corteza dorada y crujiente. Cavity esmaltada de fácil limpieza. Puerta fría. Seguridad de parada automática. Clase energética A.</p> |  |  |
|   | <p><b>AEG</b></p>  | <p><b>PVP 375€</b></p>   |
| <p><b>OU5AB20SM</b><br/>Ref: 0110190249C</p>  |  |  |
| <p>Horno Multifunción Serie 5000 SurroundCook, con 9 versiones de funcionamiento. Inox Antihuellas. Mandos escamoteables inox. Display LED Explore, fácil acceso. Capacidad 72 litros. SurroundCook, cocción uniforme en cualquier nivel. Sistema de Limpieza AQUACLEAN. Control electrónico. 45 Programas "Assist" paso a paso predefinidos. Función Pizza. Función Booster. Propuerta automática de temperatura. Bloqueo de seguridad. Función. Clase A+.</p>                   |  |  |
|    | <p><b>BOSCH</b></p>  | <p><b>PVP 375€</b></p>   |
| <p><b>HBA514ES3</b><br/>Ref: 0110190253C</p>  |  |  |
| <p>Horno Multifunción, 7 versiones de funcionamiento. Acabado Acero Inoxidable. Display LED. Mandos ocultables, fácil y cómoda limpieza del frontal. Función Aire caliente suave: ahorra energía a la vez que hornea. 3D Hotair: Calor uniforme para una cocción perfecta hasta en 3 alturas. Función Sprint de calentamiento rápido. Función Pizza. Asistente de limpieza con agua. Guía telescópica 1 nivel con función Stop. Capacidad 71 litros. Clase A+.</p>                |  |  |
|    | <p><b>AEG</b></p>  | <p><b>PVP 395€</b></p>   |
| <p><b>TU5AB20SB</b><br/>Ref: 0110190268C</p>  |  |  |
| <p>Horno Multifunción con 9 versiones de funcionamiento. Acabado Cristal Negro y Acero Inox. Display LED. Mandos escamoteables. Capacidad 72 litros. SurroundCook, cocción uniforme en cualquier nivel. Sistema de Limpieza AQUACLEAN. Función Pizza. Función Turbo Plus. Función especial para horneado sin extraer la humedad. Reloj Electrónico. Esmalte de fácil limpieza. Ventilador tangencial. Tirador negro anodizado. Puerta fría 2 cristales. Clase A+.</p>             |  |  |
|    | <p><b>cata</b></p>   | <p><b>PVP 399€</b></p>   |
| <p><b>MDS 8008 BK</b><br/>Ref: 0101200272C</p>  |  |  |
| <p>Horno Multifunción con 8 funciones de cocinado. Acabado en Cristal Negro. Display Digital con programación de tiempo y de temperatura. 1 Guía Telescópica adaptable a cualquier nivel. Capacidad interior 80 litros. Limpieza AQUASmart. Puerta panorámica full glass de fácil limpieza. Puerta fría 2 cristales con ventilación tangencial. Esmalte de fácil limpieza. Clase A.</p>   |  |  |
|   |  | <p>OPCIÓN: CRISTAL BLANCO<br/><b>MDS 8007 WH</b><br/>Ref: 0101200255C</p>                                    |
|   |  |  <p><b>PVP 379€</b></p> |

Hornos

|   |  |  |
|---|--|--|
|   | <p><b>FAGOR</b></p>                          | <p><b>PVP 409€</b></p>   |
| <p><b>8H-740BX</b><br/>Ref: 0101200275C</p>   | <p> </p>                                     |  |
| <p>Horno Multifunción Piroclítico. Acabado en Acero Inoxidable Antihuellas. Control electrónico. 9 Funciones de cocinado. Autolimpieza Piroclítica (2 programas). Display LED Blanco. Resistencia Dorsal. Capacidad 70 litros. Programas ECO. Ventilador Turbo Heating. Guías Telescópicas 1 nivel. 5 Alturas de cocinado. Puerta 4 cristales. Bandeja Profunda y Parrilla. Bloqueo niños. Clase A.</p>   |  |  |
|   | <p><b>FAGOR</b></p>                          | <p><b>¡¡SÚPER OFERTA!!</b> <b>PVP 425€</b></p>   |
| <p>sonda<br/>TÉRMICA</p>  | <p><b>9H-198TEN</b><br/>Ref: 0101200289C</p> | <p> </p>   |
| <p>Horno Multifunción 11 funciones. Acabado en Cristal Negro, vidrio ahumado tipo Vanessa Black. Control electrónico. Display Full Touch. Limpieza por Vapor SteamClean. Sistema Fagor BakingPro, horneado uniforme en varios niveles. Función SoftSteam. Sonda de temperatura. 19 Programas preinstalados. Recetas en puerta. Capacidad XXL, 77 litros. 6 Alturas de cocinado. Guías Telescópicas. Puerta 3 cristales. Sistema SoftClose de cierre suave. Esmaltado de fácil limpieza. Bandeja Profunda. Clase A+.</p> |  |  |
|   | <p><b>TEKA</b></p>                           | <p><b>PVP 429€</b></p>   |
| <p><b>HLB 8400 BK</b><br/>Ref: 0110190291C</p>  | <p> </p>                                     |  |
| <p>Horno Multifunción con 9 funciones de cocinado. Acabado Cristal Negro. SurroundTemp, garantiza una distribución uniforme del calor, incluso cocinando a diferente nivel. Sistema de limpieza Teka Hydroclean-PRO automático. Touch Control con programación de inicio y paro de cocción. Sistema de 1 Guía Extraíble "Plus-Extension". Calentamiento rápido. 5 Alturas de cocinado. Puerta dos cristales. Ventilación dinámica. Capacidad 70 litros. Clase A+.</p>   |  |  |
|   | <p><b>smeg</b></p>                           | <p><b>HORNO LINEA PREMIUM</b> <b>PVP 455€</b></p>  |
| <p><b>SF6300TVX</b><br/>Ref: 0101200312C</p>  | <p> </p>                                     |  |
| <p>Horno Multifunción con 8 funciones de cocinado. Inox Antihuellas. Display LED. Sistema de limpieza Vapor Clean. Función ECO. Descongelación por tiempo. Programación de inicio y fin de cocción. Pre-calentamiento rápido. 5 Niveles de cocinado. Puerta fría con 3 cristales. Vidrio interno desmontable. Enfriamiento tangencial. Esmalte Ever Clean de fácil limpieza. 70 litros. Guías telescópicas opcionales. Clase A.</p>   |  |  |
| <p>OPCIÓN: LIMPIEZA PIROLÍTICA<br/><b>SFP6301TVX</b><br/>Ref: 0101200391C</p>   | <p><b>PVP 569€</b></p>                       |  |
|   | <p><b>Balay</b></p>                          | <p><b>PVP 455€</b></p>   |
| <p><b>3HB5159N4</b><br/>Ref: 0101200312C</p>  | <p> </p>                                     |  |
| <p>Horno Multifunción Serie Cristal con 8 funciones de cocinado. Acabado en Cristal Negro. Asistente de limpieza AQUALISIS. Función Freidora de aire, con bandeja especial incluida. Ralles Flex 100% extensibles e intercambiables en altura. Control Comfort de fácil uso. Mandos ocultables. Programación de inicio y paro. Sistema de apertura y cierre suave. Gradas cromadas de fácil acceso para bandeja y parrilla. 71 lts. Clase A+.</p>   |  |  |
| <p>OPCIÓN: CRISTAL BLANCO<br/><b>3HB5159B4</b><br/>Ref: 0101200312C</p>   | <p><b>PVP 455€</b></p>                       |  |
| <p>Alto 45 cm</p>   | <p><b>TEKA</b></p>                           | <p><b>HORNO COMPACTO</b> <b>¡¡SÚPER OFERTA!!</b> <b>PVP 369€</b><br/>*UNIDADES LIMITADAS</p> |
|   | <p><b>HSC 635 S</b><br/>Ref: 0101210254C</p> | <p> </p>   |
| <p>Horno COMPACTO Multifunción de 45 cm. Limpieza Hydroclean PRO automático. 8 Funciones de cocinado. Acabado acero Inox Antihuellas. Touch Control con programación de inicio y paro de cocción. Sistema de 1 Guía Extraíble Plus-Extension. Función calentamiento rápido. Ventilación dinámica. Capacidad neta 44 litros. Esmalte Crystal Clean. Clase A+.</p>  |  |  |

Microondas

|  |   |   |
|--|---|---|
|    | <p><b>TEKA</b></p> <p><b>MWE FS20 G WH</b><br/>Ref: 0101200061C</p> <p><b>PVP 89€</b></p> <p>20 litros   Potencia máxima: 700 W   Grill 1.000W   Función +30"   Temporizador</p> <p>Microondas de LIBRE INSTALACIÓN. Color Blanco. Capacidad 20 litros. Con Gril simultáneo de 1.000W. Potencia microondas 700W. Panel de mandos electrónico. 5 niveles de potencia. Interior pintado. Temporizador de 0 a 95 minutos. Función +30 segundos. Descongelación automática por tiempo y peso. 8 menús de acceso directo. Bloqueo de seguridad para niños.</p>   | <p>OPCIÓN: COLOR ACERO INOXIDABLE</p> <p><b>PVP 99€</b> <b>MWE FS20 G SS</b><br/>Ref: 0101200067C</p>      |
|    | <p><b>edesa</b></p> <p><b>EMW-2020-IG X</b><br/>Ref: 0101200122C</p> <p><b>¡¡SÚPER OFERTA!!</b> <b>PVP 185€</b></p> <p>20 litros   Potencia Microondas: 700 W   Grill 1.000W   Temporizador   INTERIOR ACERO INOX</p> <p>Microondas de encastre. Acabado Acero Inoxidable. Capacidad 20 litros. Potencia 700W, con grill de 1000W. Selector de tiempo 60 min. con display. Interior en acero inoxidable. 6 Niveles de potencia en microondas. Selector de potencia de grill con 2 niveles. Descongelación, calentamiento y cocinado por tiempo y tipo de alimento. Funciones: microondas, grill, grill + micro y programadas. Bloqueo seguridad. Función memoria.</p> | <p>OPCIÓN: COLOR ACERO INOXIDABLE</p> <p><b>PVP 199€</b> <b>MMA 20 X</b><br/>Ref: 0101200136C</p>        |
|   | <p><b>cata</b></p> <p><b>MMA 20 WH</b><br/>Ref: 0101200136C</p> <p><b>PVP 199€</b></p> <p>20 litros   Potencia Microondas: 800 W   Grill 1.000W   INTERIOR ACERO INOX</p> <p>Microondas de encastre. Acabado Blanco. Con Grill simultáneo de 1000W de potencia. Capacidad 20 litros. Interior en acero inox. 5 Niveles de potencia. Temporizador de 0 a 35 minutos. Descongelación auto por tiempo y peso. Botón Inicio rápido. Potencia micro 800W.</p>  | <p>OPCIÓN: ACABADO CRISTAL BLANCO</p> <p><b>PVP 269€</b> <b>EMW-2020-IG WH</b><br/>Ref: 0101200183C</p>  |
|  | <p><b>edesa</b></p> <p><b>EMW-2021-IG BK</b><br/>Ref: 0101200137C</p> <p><b>¡¡SÚPER OFERTA!!</b> <b>PVP 199€</b></p> <p>20 litros   Potencia Microondas: 800 W   Grill 1.000W   INTERIOR ACERO INOX   Acabado CRISTAL NEGRO</p> <p>Microondas de encastre. Acabado Cristal Negro. Capacidad 20 litros. Potencia 800W, con grill de 1000W. Selector de tiempo 95 min. con Display LED. Interior en acero inoxidable. 5 Niveles de potencia en microondas. Selector de potencia de grill con 3 niveles. Descongelación, calentamiento y cocinado por tiempo y tipo de alimento. Bloqueo seguridad. Función memoria.</p>   | <p>OPCIÓN: COLOR ACERO INOXIDABLE</p> <p><b>PVP 209€</b> <b>3MWB-201CEGX</b><br/>Ref: 0101200138C</p>       |
|  | <p><b>FAGOR</b></p> <p><b>3MWB-201CEGX</b><br/>Ref: 0101200138C</p> <p><b>PVP 209€</b></p> <p>20 litros   Potencia Microondas: 800 W   Grill 1.000W   8 Programas Automáticos   INTERIOR ACERO INOX</p> <p>Microondas de encastre. Acabado en Acero INOX. Con Grill de 1000W de potencia. Capacidad 20 litros. Control electrónico. Cavity Inox. 5 Niveles de potencia y 8 Funciones Automáticas. Plato giratorio de 245 mm. Función Combi (micro+grill). Función descongelación por tiempo. Función +30 segundos. Interior en acero inoxidable. Bloqueo Niños. Potencia microondas 800W.</p>   | <p>OPCIÓN: CAPACIDAD 25 LITROS</p> <p><b>PVP 269€</b> <b>MSEG 825 FI SS</b><br/>Ref: 0101200184C</p>     |
|  | <p><b>TEKA</b></p> <p><b>MSEG 620 BK SS</b><br/>Ref: 0101200150C</p> <p><b>PVP 219€</b></p> <p>20 litros   Potencia Microondas: 800 W   Grill 1.000W   Antihuella   INTERIOR ACERO INOX</p> <p>Microondas de encastre. Acabado Acero Inoxidable Antihuella. Grill simultáneo de 1000W. 5 Niveles de potencia. Capacidad 20 litros. Full Touch Control. Interior en acero inoxidable. Temporizador de 0 a 95 minutos. Descongelación por tiempo y peso. 8 Menús de acceso directo. Función +30". Bloqueo seguridad. Puerta doble cristal. Potencia microondas 800W.</p>  | <p>OPCIÓN: COLOR ACERO INOXIDABLE</p> <p><b>PVP 269€</b> <b>MSEG 825 FI SS</b><br/>Ref: 0101200184C</p>  |

Microondas

|   |                          |                            |                             |  |   |   |   |   |   |   |                         |                         |                        |
|---|--------------------------|----------------------------|-----------------------------|--|---|---|---|---|---|---|-------------------------|-------------------------|------------------------|
|   | <p><b>TEKA</b></p>       | <p><b>ML 820 FI BK</b></p> | <p><b>20</b><br/>litros</p> | <p>Potencia máxima:<br/><b>800 W</b></p>     |  | <p>CAVIDAD<br/><b>ACERO INOX</b></p>  | <p><b>PVP 245€</b></p>  |   |   |   |                         |                         |                        |
| <p>Microondas de encastre. Acabado Cristal Negro. Capacidad 20 litros. Panel de mandos mecánico. Interior en acero inoxidable. 5 Niveles de potencia. Descongelación por tiempo. Puerta de doble acristalamiento. Temporizador de 0 a 95 minutos. Potencia microondas 800W.</p>   |                          |                            |                             |  |   |   |   |   |   |   |                         |                         |                        |
|   | <p><b>smeg</b></p>       | <p><b>FMI020X</b></p>      | <p><b>20</b><br/>litros</p> | <p>Potencia Microondas:<br/><b>800 W</b></p> | <p>Grill<br/><b>1.000W</b></p>  |  | <p>INTERIOR<br/><b>ACERO INOX</b></p>   | <p><b>¡¡SÚPER OFERTA!!</b></p>          | <p><b>PVP 249€</b></p>                  | <p>OPCIÓN: 25 LITROS. LINEA PREMIUM</p> | <p><b>FMI425X</b></p>   | <p>Ref: 0101200247C</p> | <p><b>PVP 359€</b></p> |
| <p>Microondas de encastre. Acero Inoxidable. Capacidad 20 ls. Con Grill de 1000W. Pantalla LED. Temporizador electrónico. QuickStart. Programación de fin de cocción. Bloqueo de seguridad para niños. Cavidad Acero inoxidable. Luz LED. Plato giratorio. Potencia microondas 800W.</p>  |                          |                            |                             |  |   |   |   |   |   |   |                         |                         |                        |
|    | <p><b>Balay</b></p>      | <p><b>3CG5172N2</b></p>    | <p><b>20</b><br/>litros</p> | <p>POTENCIA: Micro 800W<br/>Grill 1.000W</p> | <p>AQUALISIS</p>  | <p>CAVIDAD<br/><b>Metallic</b></p>  | <p>Acabado<br/><b>CRISTAL NEGRO</b></p>   | <p><b>PVP 259€</b></p>                  | <p>OPCIÓN: ACABADO CRISTAL BLANCO</p>   | <p><b>3CG5172B2</b></p>                 | <p>Ref: 0101200178C</p> | <p><b>PVP 259€</b></p>  |                        |
| <p>Microondas de encastre Serie Cristal. Acabado Cristal Negro. Capacidad 20 litros. Con Grill de 1000W. Control Electrónico. 8 Programas auto. 1 Favorito. Control deslizante integrado en el cristal. Funcionamiento Microondas+Grill. 5 Niveles de potencia. Potencia micro 800W. Cavidad Metallic. Asistente de limpieza AQUALISIS.</p>   |                          |                            |                             |  |   |   |   |   |   |   |                         |                         |                        |
|   | <p><b>Electrolux</b></p> | <p><b>EMS2203MMX</b></p>   | <p><b>20</b><br/>litros</p> | <p>Potencia máxima:<br/><b>700 W</b></p>     | <p>Antihuella</p>   | <p>INTERIOR<br/><b>ACERO INOX</b></p>   |  | <p><b>PVP 279€</b></p>                  |   |   |                         |                         |                        |
| <p>Microondas de encastre. Inox Antihuella. Capacidad 20 litros. Display LED blanco. Mandos mecánicos. Potencia microondas 700W. 5 Niveles de potencia. Descongelación por peso. Programas de cocción automática. Temporizador fácil de programar. Interior en acero inoxidable. Marco semi-integrado.</p>  |                          |                            |                             |  |   |   |   |   |   |   |                         |                         |                        |
|   | <p><b>FAGOR</b></p>      | <p><b>4MWB-25MTCGN</b></p> | <p><b>25</b><br/>litros</p> | <p>Potencia Microondas:<br/><b>900 W</b></p> | <p>Grill<br/><b>1.000W</b></p>  | <p>8<br/>Programas Automáticos</p>  | <p>INTERIOR<br/><b>ACERO INOX</b></p>   | <p>Acabado<br/><b>CRISTAL NEGRO</b></p> | <p><b>¡¡SÚPER OFERTA!!</b></p>          | <p><b>PVP 299€</b></p>                  |                         |                         |                        |
| <p>Microondas de encastre. Acabado Cristal Negro. Con Grill de 1000W de potencia. Capacidad 25 litros. Control electrónico. Touch Control. 5 Niveles de potencia y 8 Programas Automáticos. Plato giratorio de 315 mm. Función Combi (micro+grill). Función descongelación por peso y por tiempo. Función QuickStart de inicio rápido. Interior en acero inoxidable. Bloqueo Niños. Potencia microondas 900W.</p> |                          |                            |                             |  |   |   |   |   |   |   |                         |                         |                        |
|   | <p><b>AEG</b></p>        | <p><b>TMS5G25IEM</b></p>   | <p><b>25</b><br/>litros</p> | <p>Potencia Microondas:<br/><b>900 W</b></p> | <p>Grill<br/><b>1.000W</b></p>  | <p>Antihuella</p>   | <p>CAVIDAD<br/><b>INOX</b></p>  | <p><b>PVP 339€</b></p>                  | <p>OPCIÓN: CRISTAL NEGRO, 20 LITROS</p> | <p><b>OS5MG20EB</b></p>                 | <p>Ref: 0101200203C</p> | <p><b>PVP 299€</b></p>  |                        |
| <p>Microondas de encastre. Marco semi-integrado. Inox Antihuella/Cristal negro. Capacidad 25 litros. Display LED. Control Táctil. Grill 1000W de potencia. Potencia microondas 900W. 8 Niveles de potencia. Interior en acero inoxidable. Función inicio rápido, +30". Descongelación auto por peso. Temporizador. Bloqueo infantil.</p>  |                          |                            |                             |  |   |   |   |   |   |   |                         |                         |                        |

## Placas gas



**cata**

**GI 6021 X**

Ref: 0110190110C



Placa de gas de 60 cm con acabado en Inox de 3 zonas de cocción con quemador y parrillas esmaltadas. Mandos laterales. Autoencendido y válvula de seguridad. Preparada para Gas Natural (G-20), con accesorios para fácil acoplamiento a Gas Butano (G-30) incluidos.

**PVP 165€**



**cata**

**GIB 6004 X**

Ref: 0110190117C



Placa de gas de 60 cm con acabado en Inox de 4 zonas de cocción con quemador y parrillas esmaltadas. Mandos laterales. Autoencendido y válvula de seguridad de uso exclusivo para Gas Butano.

**PVP 175€**



**cata**

**CCI 6021 BK**

Ref: 0110190117C



Placa Cristal Gas de 60 cm. Superficie Cristal templado. Color negro. 3 Quemadores de gas, uno de ellos de doble anillo. Parrillas / Quemadores de hierro fundido. Encendido electrónico integrado en los mandos. Válvulas de Seguridad. Preparada para Gas Natural, con accesorios para fácil acoplamiento a Gas Butano incluidos.

**PVP 175€**



**cata**

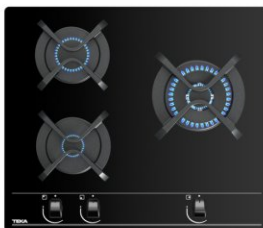
**CCI 6031 BK**

Ref: 0110190132C



Placa Cristal Gas de 60 cm. Superficie Cristal templado. Color negro. 4 Quemadores de gas, uno de ellos de triple corona. Parrillas / Quemadores de hierro fundido. Encendido electrónico integrado en los mandos. Válvulas de Seguridad. Preparada para Gas Natural, con accesorios para fácil acoplamiento a Gas Butano incluidos.

**PVP 195€**



**TEKA**

**GBC 63010 KBB**

Ref: 0110190159C



Placa Cristal Gas de 60 cm. Superficie vidrio templado redondeado. Color negro. 3 Quemadores de gas. Mandos frontales de diseño ergonómico. Autoencendido integrado en quemador. Seguridad por termopar integrado en quemador individual. Gas butano.

**PVP 235€**



**smeg**

**SER60SGH3**





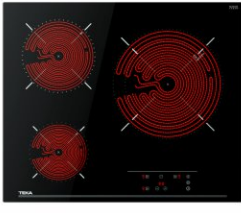




Ref: 0101200201C



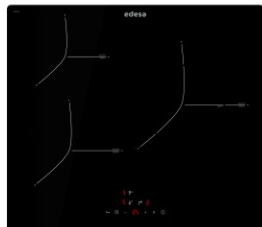
Placa de cocción de gas de 60 cms. 4 Quemadores, 1 de ellos ultrarrápido con triple corona. Acabado Acero Inoxidable. Mandos frontales con autoencendido. Fuegos en forma de cruz. Estética clásica. Parrillas de fundición. Sistema electromecánico de seguridad que corta la salida del gas cuando la llama se apaga. Preparada para Gas Natural (G-20), con accesorios para fácil acoplamiento a Gas Butano (G-30) incluidos.

**PVP 295€**

## Vitrocerámicas Radiantes

|   |  |  |  |
|---|--|--|--|
|    | <p><b>cata</b></p>   | <p><b>¡¡SÚPER OFERTA!!</b> PVP <b>159€</b></p>   | <p>OPCIÓN: 4 ZONAS / POTENCIA 6.000W<br/><b>TN 604</b> PVP <b>159€</b><br/>Ref: 0101200109C</p>                 |
|   | <p><b>TD 6003 BK</b></p>   | <p>3 zonas HIGH LIGHT TOUCH CONTROL bloqueo de seguridad</p>                           |  |
|   | <p>Ref: 0101200109C<br/>Vitrocerámica radiante de CATA. 3 Focos High Ligh (2 zonas de cocción de 140 y 180 mm y una zona gigante doble de 270 y 210). Control táctil con avisador acústico. 9 Niveles de potencia regulable. Bloqueo de seguridad. Indicador de calor residual. Potencia 5.400 W. Sin marco.</p>   |  |  |
|    | <p><b>edesa</b></p>  | <p>PVP <b>159€</b></p>   |  |
|   | <p><b>EVT-6328 R</b></p>   | <p>3 zonas HIGH LIGHT TOUCH CONTROL zona 28 cms bloqueo de seguridad</p>               |  |
|   | <p>Ref: 0101200109C<br/>Vitrocerámica radiante de 3 Zonas (2 zonas de cocción de 150 y 185 mm y una zona gigante doble de 280 y 220 mm). Panel de control tipo Touch. Selector de potencia centralizado con 9 niveles. Selector de Temporizador. Bloqueo de seguridad mediante teclas. Indicador de calor residual. Potencia máxima 5,7 kW. Borde redondeado.</p>  |  |  |
|   | <p><b>FAGOR</b></p>  | <p><b>¡¡SÚPER OFERTA!!</b> PVP <b>195€</b></p>   |  |
|   | <p><b>3VFT-330AC</b></p>   | <p>3 zonas HIGH LIGHT TOUCH CONTROL Triple CORONA bloqueo de seguridad</p>             |  |
|   | <p>Ref: 0101200133C<br/>Vitrocerámica radiante de 3 zonas Power simultáneas. 1 Zona de Triple corona de uso flexible para 14, 21 y 27 cms, 1 zona de 18 cm y 1 zona de 14,5 cm. Control electrónico. Temporizador asignable a cada foco. Ebullición automática. Testigos de calor residual. 9 Niveles de potencia. Bloqueo infantil de seguridad. Terminación cristal sin marco, corte recto. Potencia total 5.700W.</p> |  |  |
|  | <p><b>TEKA</b></p>   | <p>PVP <b>199€</b></p>   | <p>OPCIÓN: ACABADO CRISTAL CON BISEL FRONTAL<br/><b>TZ 6315 PRO</b> PVP <b>219€</b><br/>Ref: 0101200151C</p>  |
|   | <p><b>TB PRO 6315</b></p>  | <p>3 zonas HIGH LIGHT zona 27 cms TOUCH CONTROL bloqueo de seguridad</p>               |  |
|   | <p>Ref: 0101200138C<br/>Vitrocerámica radiante. 3 Focos High Ligh (1 zona doble 21/27 cm). Función golpe de cocción. Sistema de fácil instalación Fast-Click. Programador del tiempo de cocción. Touch control con sensores acústicos. Desconexión automática seguridad. Indicador calor residual. Bloqueo seguridad. Potencia 5.400 W. Acabado cristal redondeado.</p>  |  |  |
|  | <p><b>Electrolux</b></p>   | <p><b>¡¡SÚPER OFERTA!!</b> PVP <b>205€</b></p>   |  |
|   | <p><b>EHF6232IOK</b></p>   | <p>3 zonas HIGH LIGHT Triple CORONA zona 27 cms TOUCH CONTROL bloqueo de seguridad</p> |  |
|   | <p>Ref: 0101200136C<br/>Vitrocerámica radiante. 3 Zonas de cocción. Zona Triple de 27 cms. Controles táctiles Independientes con diseño intuitivo, con 9 niveles de potencia. Indicadores de calor residual, siempre sabrá qué zona sigue caliente. Sistema de seguridad Bloqueo de mandos. Superficie fácil limpieza. Terminación sin marco. Potencia Total 5.700W.</p>   |  |  |
|  | <p><b>TEKA</b></p>   | <p>PVP <b>215€</b></p>   |  |
|   | <p><b>TB PRO 6415</b></p>  | <p>4 zonas HIGH LIGHT TOUCH CONTROL bloqueo de seguridad</p>                           |  |
|   | <p>Ref: 0101200145C<br/>Vitrocerámica radiante. 4 Zonas (145 mm +145 mm + 180 mm + 210 mm). 9 niveles de potencia. Touch control. Programador del tiempo de cocción. Función golpe de cocción. Fácil instalación Fast-Click. Función cronómetro con avisador acústico. Desconexión automática seguridad. Indicador calor residual. Bloqueo seguridad. Potencia total 6.300 W. Acabado cristal redondeado.</p>            |  |  |
|  | <p><b>AEG</b></p>  | <p>PVP <b>229€</b></p>   |  |
|   | <p><b>HRB63321CK</b></p>   | <p>3 zonas HIGH LIGHT zona 27 cms TOUCH CONTROL bloqueo de seguridad</p>               |  |
|   | <p>Ref: 0101200153C<br/>Vitrocerámica radiante Serie 3000 de 60 cm. 3 Zonas Power simultáneas. Zona Doble de 27 cm. Controles táctiles Independientes con temporizador individual hasta 99 minutos. 9 Niveles de potencia. Indicadores de calor residual. Bloqueo seguridad para niños. Avisador acústico. Potencia total 5.700W. Desconexión automática. Terminación sin marco.</p>                                     |  |  |

## Placas Inducción



**edesa**

**EIT- 6328 R**

Ref: 0101200150C



Placa de inducción de 3 zonas. 9 Niveles de potencia + Función Booster. Zona de 28 cm, otra de 22 cm y otra de 18 cm. Panel de control tipo Touch. Selector de potencia centralizado. Selector de Temporizador. Bloqueo de seguridad. Indicadores de calor residual. Potencia Total: 7.100 W. Terminación Borde redondeado.

**¡¡SÚPER OFERTA!!**

**PVP 219€**



**FAGOR**

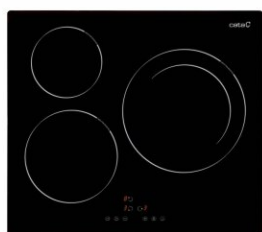
**3IF-332AC**

Ref: 0101200159C



Placa de inducción de 3 zonas. 1 Zona Gigante Doble de uso flexible de 30 cm y de 18 cm, 1 zona de 21 cm y 1 zona de 16 cm. Control Táctil. 9 Niveles de potencia. Función PowerBooster en todas las zonas. Temporizador para cada zona y MinuteMinder. ChildLock, bloqueo infantil de seguridad. Indicadores de calor residual. Cristal corte recto. Terminación sin marco, corte recto. Potencia Total: 7.400 W.

**PVP 239€**



**cata**

**IB 6303 BK**

Ref: 0101200178C



Placa de Inducción con 3 zonas de cocción. Sistema seguridad con bloqueo del panel de mandos. Función temporizador para cada zona. Función Booster. Regulador de potencia: 9 niveles + Booster. Desconexión automática. Bloqueo de seguridad. Potencia total: 7.100 W.

**PVP 259€**

zona XL **Ø32cm**



**FAGOR**

**3IF-355BS**

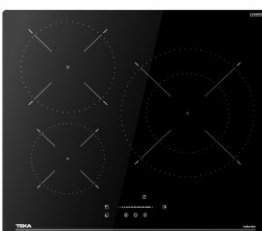
Ref: 0101200176C



Placa de inducción de 3 zonas. 1 Zona Extra Gigante de 32 cm. Control deslizante Táctil Slider. 9 Niveles de potencia. Función PowerBooster para cada zona. Temporizador para cada zona. Reloj MinuteMinder. Función CheckPot, que comprueba la validez del recipiente. Función ChildLock, de bloqueo infantil. Indicadores de calor residual. Cristal elegante Schott. Terminación con bisel frontal. Potencia 7.200 W.

**¡¡SÚPER OFERTA!!**

**PVP 259€**



**TEKA**

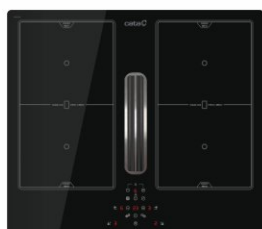
**IBC 63110 SSM BK**

Ref: 0101200190C



Placa de inducción con 3 zonas. Touch Control MonoSlider con sensores acústicos y bloqueo de seguridad. Zona Gigante de 29 cm. Temporizador de cocción. Desconexión de seguridad con bloqueo automático. Función PowerPlus. Sistema de fácil instalación Fast-Click. Terminación cristal redondeado. Potencia nominal máxima 7.400 W.

**PVP 279€**



**cata**

**AS 600 BK**

Ref: 0101200553C


**INDUCCIÓN + ASPIRACIÓN**



Placa de inducción de 60 cm CON ASPIRACIÓN. **4 ZONAS DE COCCIÓN**: 2 Zonas dobles FLEX Inducción de 3,7kW. Control Táctil. 9 Niveles de potencia + Booster. Temporizador para cada zona. Bisel Frontal. **CAMPANA**: 6 Niveles de extracción, 5 +Turbo. Extracción máx: 531 m3/h. Control táctil con temporizador e indicador limpieza de filtros. Motor Extra silencioso. Filtros lavables. Clase A+. Potencia total (induc + extrac) 7.530 kW.

**PVP 799€**

Placas Inducción



**Electrolux**

**PVP 325€**

**LIT60336C**

Ref: 0101200223C



Placa de inducción. 3 zonas de cocción Power. Zona doble de 28 cm a 3,7 kW. Función PowerBoost. Función Hob2Hood para el control remoto y automático de una campana compatible. Control electrónico táctil. Temporizador independiente. Anclaje Easyfix. Terminación sin marco. Potencia total: 7.350 W.



**smeg**

**PVP 345€**

**SI5632D**

Ref: 0101200234C



Placa de Inducción con 3 zonas de cocción. Zona doble 28 cm / 18 cm. 14 Niveles de potencia. Electrónica Digi Touch Control. Temporizador de fin de cocción. Visualización del tiempo restante. Alarma acústica de fin de cocción. Función Booster en las 3 zonas. Función Pausa. Desconexión automática. Bloqueo de seguridad. Potencia total: 7.200 W.

zona XL **Ø32cm**



**cata**

**¡¡SÚPER OFERTA!!**

**PVP 375€**

**INSB 6032 BK**

Ref: 0101200256C



Placa de inducción de 3 zonas. Touch Control Slider, control deslizante. 9 Niveles de potencia. Zona XL de 32 cm. Función Booster, Descongelar, Hervir a fuego lento, Pausa. Programación Tiempo de cocción para cada zona. Alarma cuenta atrás. Autodesconexión de seguridad. Frontal biselado. Potencia: 3.600 W Zona 32cm, 2.600 W Zona 21cm, 1.500 W Zona 16cm.

**Función DOBLE PUENTE**



**AEG**

**¡¡SÚPER OFERTA!!**  
\*UNIDADES LIMITADAS

**PVP 409€**

**SO64IM00IB**

Ref: 0101200277C



Placa de inducción 60 cm Serie 6000 de AEG. Full Inducción con PUENTE MÚLTIPLE. 4 Zonas de cocción. Función "Doble Puente", puedes combinar dos zonas de cocción en dos áreas de cocción diferentes. Controles táctiles independientes "DirectTouch" con 14 niveles de cocción. Función PowerBoost, calentamiento rápido. Temporizador de cocción hasta 60 minutos. Timer ECO. Bloqueo de seguridad niños. Terminación sin marco. Potencia total placa: 7.350 W.



**Balay**

**PVP 435€**

**3EB965LR**

Ref: 0101200298C



Placa de inducción con 3 zonas de cocción. Zona grande de 28 cm, 1 zona de 21 cm y 1 zona de 15 dm. Control Táctil de fácil uso con 17 niveles de cocción. Función Boost ollas en todas las zonas. Programación del tiempo de cocción para cada zona. Función Memoria. Función Inicio automático. Función Seguridad para niños. Indicador de calor residual. Terminación Biselada. Potencia total máxima: 7.400 W.

Ancho: **77cm**



**cata**

**INDUCCIÓN + ASPIRACIÓN**

**PVP 989€**





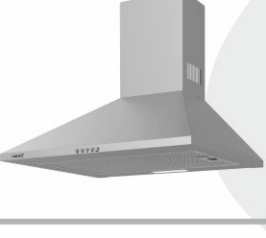

**AS 750 BK**

Ref: 0101200675C

















Placa de inducción de 77 cm CON ASPIRACIÓN. **4 ZONAS DE COCCIÓN:** 2 Zonas dobles FLEX Inducción de 3,7kW. Control Táctil deslizante con avisador acústico. 9 Niveles de potencia + Booster. Temporizador para cada zona. Alarma de cuenta atrás. Bisel Frontal. **CAMPANA:** 6 Niveles de extracción, 5 +1 Turbo. Extracción máxima: 580 m3/h. Panel de control táctil con temporizador e indicador limpieza de filtros. Motor Brushless, Extra silencioso. Filtros lavables en lavavajillas. Presión máx. 365 Pa. Clase A. Potencia total (inducción + extracción) 7.470 kW.













Campanas Decorativas

|  |  |   |
|--|--|---|
|    | <p><b>cata</b></p> <p><b>VK 6000 X</b><br/>Ref: 010120083C</p> <p>Extracción Máxima: 480 m<sup>3</sup>/h   Ancho: 60 cms   3 velocidades   -LED-</p> <p>Campana decorativa 60 cm. Acabado inox. Diseño chimenea. 3 velocidades de extracción. Pulsadores mecánicos. Extracción nivel máximo de potencia: 480 m<sup>3</sup>/h. Iluminación de alta eficiencia mediante tira LED. Sonoridad min/máx: 52/64 dB.</p> <p><b>PVP 125€</b></p>  | <p>OPCIÓN: ANCHO 70 CMS</p> <p><b>VK 7000 X</b><br/>Ref: 0101200096C</p> <p><b>PVP 145€</b></p> <hr/> <p>OPCIÓN: ANCHO 90 CMS</p> <p><b>VK 9000 X</b><br/>Ref: 0101200104C</p> <p><b>PVP 159€</b></p>     |
|    | <p><b>mepamsa</b></p> <p><b>PIRÁMIDE PLUS 60 X</b><br/>Ref: 0101200091C</p> <p>Extracción Máxima: 400 m<sup>3</sup>/h   Ancho: 60 cms   3 velocidades   -LED-</p> <p>Campana decorativa 60 cm. Acabado acero inox. Diseño chimenea. Pulsadores mecánicos. 3 niveles de extracción. Iluminación 2 x 1,5W LED. Filtro antigrasas: Aluminio multicapa. Nivel sonoro mínimo 51 dB. Capacidad máxima de extracción 400 m<sup>3</sup>/h. Presión máxima 150 Pa. Clase Energética C.</p> <p><b>PVP 139€</b></p>   | <p>OPCIÓN: ANCHO 90 CMS</p> <p><b>PIRÁMIDE PLUS 90 X</b><br/>Ref: 0101200119C</p> <p><b>PVP 179€</b></p>  |
|   | <p><b>cata</b></p> <p><b>ST 6000 X</b><br/>Ref: 0101200093C</p> <p><b>¡¡SÚPER OFERTA!!</b> <b>PVP 139€</b></p> <p>Extracción Máxima: 302 m<sup>3</sup>/h   Ancho: 60 cms   3 velocidades   -LED-</p> <p>Campana decorativa 60 cm. Diseño "T" invertida. Acabado en inox. Panel pulsador mecánico. 3 velocidades de extracción. Filtros metálicos. Iluminación de alta eficiencia mediante LEDS. Capacidad máxima de extracción 302 m<sup>3</sup>/h. Presión máxima 175 Pa. Sonoridad máxima 62 dB.</p>   | <p>OPCIÓN: ANCHO 70 CMS</p> <p><b>ST 7000 X</b><br/>Ref: 0101200103C</p> <p><b>PVP 155€</b></p> <hr/> <p>OPCIÓN: ANCHO 90 CMS</p> <p><b>ST 9000 X</b><br/>Ref: 0101200109C</p> <p><b>PVP 165€</b></p>     |
|  | <p><b>TEKA</b></p> <p><b>DBB 60 INOX</b><br/>Ref: 0101200102C</p> <p>Extracción Máxima: 380 m<sup>3</sup>/h   Ancho: 60 cms   3 velocidades   -LED-</p> <p>Campana decorativa 60 cm. Acabado inox. Diseño chimenea. Mandos pulsantes. 3 velocidades. Filtros metálicos. Motor doble turbina. Iluminación mediante 2 lámparas LED. Nivel sonoro 44/60 dB. Extracción máxima 380 m<sup>3</sup>/h.</p> <p><b>PVP 159€</b></p>   | <p>OPCIÓN: ANCHO 70 CMS</p> <p><b>DBB 70 INOX</b><br/>Ref: 0101200107C</p> <p><b>PVP 169€</b></p> <hr/> <p>OPCIÓN: ANCHO 90 CMS</p> <p><b>DBB 90 INOX</b><br/>Ref: 0101200123C</p> <p><b>PVP 179€</b></p> |
|  | <p><b>cata</b></p> <p><b>OMEGA 600 X</b><br/>Ref: 010120118C</p> <p>Extracción Máxima: 645 m<sup>3</sup>/h   Ancho: 60 cms   3 velocidades   -LED-</p> <p>Campana decorativa 60 cm. Acabado inox. Diseño chimenea. Pulsadores mecánicos. 3 niveles de extracción. Iluminación de alta eficiencia mediante LEDS. Filtro metálico. Nivel sonoro 58/72 dB. Extracción en velocidad máxima 645 m<sup>3</sup>/h.</p> <p><b>PVP 179€</b></p>   | <p>OPCIÓN: ANCHO 70 CMS</p> <p><b>OMEGA 700 X</b><br/>Ref: 0101200145C</p> <p><b>PVP 219€</b></p> <hr/> <p>OPCIÓN: ANCHO 90 CMS</p> <p><b>OMEGA 900 X</b><br/>Ref: 0101200165C</p> <p><b>PVP 249€</b></p> |
|  | <p><b>edesa</b></p> <p><b>ECB6611X</b><br/>Ref: 0101200133C</p> <p>Extracción Máxima: 645 m<sup>3</sup>/h   Ancho: 60 cms   3 velocidades   -LED-</p> <p>Campana decorativa 60 cm. Acabado Inox. Diseño "T" invertida. 3 Niveles de extracción. Mandos mecánicos. Motor de 270W. Nivel sonoro min. 56 dB(A). 2 Lámparas de iluminación ECOLED con clase A. Filtros metálicos con asas de plástico lavables. Válvula antirretorno incluida. Kit extensión de tubo opcional. Potencia extracción máxima: 645 m<sup>3</sup>/h.</p> <p><b>PVP 199€</b></p> | <p>OPCIÓN: ANCHO 70 CMS</p> <p><b>ECB7611X</b><br/>Ref: 0101200148C</p> <p><b>PVP 225€</b></p> <hr/> <p>OPCIÓN: ANCHO 90 CMS</p> <p><b>ECB9611X</b><br/>Ref: 0101200166C</p> <p><b>PVP 249€</b></p>       |

Campanas Decorativas

|   |   |   |
|---|---|---|
|                      | <p><b>smeg</b></p> <p><b>KATE 600 EX</b><br/>Ref: 0101200145C</p> <p>Extracción Máxima: 612 m<sup>3</sup>/h   Ancho: 60 cms   3 velocidades   LED</p> <p>Campana decorativa 60 cm. Acabado acero inoxidable. Diseño "T" invertida. 3 Velocidades. Pulsadores mecánicos. Iluminación 2 luces LED de alta eficiencia. Filtros antigrasa de aluminio. Nivel sonoro mínimo 46 dB. Capacidad máxima de extracción: 612 m<sup>3</sup>/h.</p> <p><b>PVP 219€</b></p>   | <p>OPCIÓN: ANCHO 90 CMS</p> <p><b>KATE 900 EX</b><br/>Ref: 0101200156C</p> <p><b>PVP 239€</b></p>    |
|                       | <p><b>mepamsa</b></p> <p><b>GAVIA 60 ACERO</b><br/>Ref: 0101200147C</p> <p>Extracción Máxima: 740 m<sup>3</sup>/h   Ancho: 60 cms   3 velocidades   LED</p> <p>Campana decorativa 60 cm. Acabado acero inox. Diseño chimenea. Pulsadores mecánicos. 3 niveles de extracción + Boost. Iluminación LED. Filtros de aluminio. Nivel sonoro mínimo 58 dB. Capacidad máxima de extracción 740 m<sup>3</sup>/h. Presión máxima 530 Pa. Clase Energética B.</p> <p><b>PVP 219€</b></p>   | <p>OPCIÓN: ANCHO 70 CMS</p> <p><b>GAVIA 70 ACERO</b><br/>Ref: 0101200152C</p> <p><b>PVP 229€</b></p>  <p>OPCIÓN: ANCHO 90 CMS</p> <p><b>GAVIA 90 ACERO</b><br/>Ref: 0101200168C</p> <p><b>PVP 249€</b></p>    |
|                      | <p><b>mepamsa</b></p> <p><b>SILUETA XLA 70 INOX</b><br/>Ref: 0101200156C</p> <p>Extracción Máxima: 590 m<sup>3</sup>/h   Ancho: 70 cms   3 velocidades   LED   A</p> <p>Campana decorativa 70 cm. Acabado acero inox. Diseño "T" invertida. Pulsadores mecánicos. 3 niveles de extracción. Iluminación 2 lámparas Spot LED Elektra. Filtros de aluminio. Nivel sonoro mínimo 60 dB. Capacidad máxima de extracción 590 m<sup>3</sup>/h. Presión máxima 450 Pa. Clase Energética A.</p> <p><b>PVP 229€</b></p>   | <p>OPCIÓN: ANCHO 90 CMS</p> <p><b>SILUETA XLA 90 INOX</b><br/>Ref: 0101200162C</p> <p><b>PVP 245€</b></p>    |
| <p>Ancho: 90cm</p>  | <p><b>cata</b></p> <p><b>JUNO 9000 GBK</b><br/>Ref: 0101200155C</p> <p>Extracción Máxima: 428 m<sup>3</sup>/h   Ancho: 90 cms   TOUCH CONTROL   TIRA LED COMPACTA   A+</p> <p>Campana vertical. Ancho 90 cms. Panel de Control Táctil con display digital y temporizador de desconexión auto e indicador de limpieza de filtros. 6 niveles de extracción, 5 + 1 TURBO. Extracción max: 428 m<sup>3</sup>/h. Motor Brushless. Extra Silencioso, consumo máx. 73W. Iluminación TIRA LED COMPACTA regulable en intensidad. Filtros aptos lavavajillas. Acabado en cristal negro. Clase A+.</p> <p><b>¡¡SÚPER OFERTA!! PVP 235€</b></p> | <p>OPCIÓN: ANCHO 60 CMS</p> <p><b>JUNO 6000 GBK</b><br/>Ref: 0101200138C</p> <p><b>PVP 209€</b></p>  <p>OPCIÓN: ANCHO 70 CMS</p> <p><b>JUNO 7000 GBK</b><br/>Ref: 0101200144C</p> <p><b>PVP 219€</b></p>  |
|                    | <p><b>FAGOR</b></p> <p><b>3CFS-6060X</b><br/>Ref: 0101200163C</p> <p>Extracción Máxima: 750 m<sup>3</sup>/h   Ancho: 60 cms   MOTOR BLDC   LED   A+</p> <p>Campana decorativa 60 cm. Acabado acero inoxidable. Diseño "T" invertida. 5 niveles de extracción. Iluminación LED. Filtros de aluminio. Motor BLDC súper silencioso. Nivel sonoro mín. 45 dB. Capacidad máx. de extracción 750 m<sup>3</sup>/h. Válvula anti-retorno incluida. Clase Energética A+.</p> <p><b>PVP 239€</b></p>  | <p>OPCIÓN: ANCHO 90 CMS</p> <p><b>3CFS-9060X</b><br/>Ref: 0101200186C</p> <p><b>PVP 279€</b></p>   |
| <p>Ancho: 90cm</p>  | <p><b>cata</b></p> <p><b>SYGMA 9010 X</b><br/>Ref: 0101200210C</p> <p>Extracción Máxima: 802 m<sup>3</sup>/h   Ancho: 90 cms   TIRA LED   A</p> <p>Campana decorativa. Ancho: 90 cms. Diseño "T" invertida. Acero Inox. Panel de control electrónico con display digital, temporizador de desconexión automática e indicador de limpieza de filtros. 4 Niveles de extracción, 3 + TURBO. Filtros lavables en lavavajillas. Motor BT3. Extra silencioso. Iluminación de alta eficiencia tira LED regulable en intensidad. Extracción máxima 802m<sup>3</sup>/h. Presión máx: 470Pa. Clase A.</p> <p><b>PVP 319€</b></p>              | <p>OPCIÓN: ANCHO 70 CMS</p> <p><b>SYGMA 7010 X</b><br/>Ref: 0101200198C</p> <p><b>PVP 299€</b></p>   |

Campanas Decorativas

|  |   |  |
|--|---|--|
|  <p>Ancho: 90cm</p>   | <p><b>FAGOR</b></p> <p><b>3CFT-900N</b><br/>Ref: 0101200217C</p> <p>Campana decorativa Inclinata. Ancho: 90 cms Acabado en Cristal Negro con perfil inoxidable. Mandos Touch Control. Display LED rojo. Extracción máxima 711 m3/h. 4 Niveles de extracción. Filtros de Aluminio (5 capas). Temporizador con apagado automático hasta 15 minutos. Generador de Ozono. Iluminación LED. Válvula antirretorno incluida. Funcionamiento silencioso. Inicio Diferido. Clase A.</p> <p>Extracción Máxima: 711 m3/h   Ancho: 90 cms   GENERADOR OZONO   LED   Clase Energética A</p> <p><b>¡¡SÚPER OFERTA!! UNIDADES LIMITADAS</b> PVP 319€</p> | <p>OPCIÓN: ANCHO 60 CMS</p> <p><b>3CFT-610N</b><br/>Ref: 0101200200C</p> <p>Ancho: 60cm</p> <p>PVP 295€</p>           |
|                        | <p><b>cata</b></p> <p><b>SYGMA 9010 BK</b><br/>Ref: 0101200215C</p> <p>Campana decorativa. Ancho: 90 cms. Diseño "T" invertida. Color Negro. Panel de control electrónico con display digital, temporizador de desconexión automática e indicador de limpieza de filtros. 4 Niveles de extracción, 3 + TURBO. Filtros lavables en lavavajillas. Motor BT3. Extra silencioso. Iluminación de alta eficiencia tira LED regulable en intensidad. Extracción máxima 802m3/h. Presión máx: 470Pa. Clase A.</p> <p>Extracción Máxima: 802 m3/h   Ancho: 90 cms   TIRA LED   Clase Energética A</p> <p>PVP 325€</p>                              | <p>OPCIÓN: ANCHO 70 CMS</p> <p><b>SYGMA 7010 BK</b><br/>Ref: 0101200208C</p> <p>PVP 315€</p>                          |
|                       | <p><b>TEKA</b></p> <p><b>DSH 986 INOX</b><br/>Ref: 0101200223C</p> <p>Campana decorativa. Ancho: 90 cms. Diseño "T" invertida. Acabado en acero inoxidable. Motor blindado de doble turbina ECOPOWER. Mandos electrónicos retro iluminados con display blanco. Tres velocidades + intensiva. Programador tiempo de aspiración. Barra de iluminación LED. Extracción máxima 735 m3/h. Filtros metálicos decorativos inox. Clase Energética A.</p> <p>Extracción Máxima: 735 m3/h   Ancho: 90 cms   MOTOR ECO POWER   LED   Clase Energética A</p> <p>PVP 329€</p>  | <p>OPCIÓN: ANCHO 70 CMS</p> <p><b>DSH 786 INOX</b><br/>Ref: 0101200215C</p> <p>PVP 319€</p>                         |
|  <p>Ancho: 90cm</p>  | <p><b>mepamsa</b></p> <p><b>CUADRO 90 NEGRA</b><br/>Ref: 0101200220C</p> <p>Campana vertical. Ancho 90 cm. Acabado cristal negro. Panel de control Touch Control. 3 Velocidades. Potencia de extracción máxima: 580 m3/h. Presión máxima 450 Pa. Filtros de aluminio. Iluminación 2 lámparas LED ZOBSLed LV 4000K. Clase energética A.</p> <p>Extracción Máxima: 580 m3/h   Ancho: 90 cms   TOUCH CONTROL   LED   Clase Energética A</p> <p>PVP 335€</p>  | <p>OPCIÓN: ANCHO 60 CMS</p> <p><b>CUADRO 60 NEGRA</b><br/>Ref: 0101200214C</p> <p>Ancho: 60cm</p> <p>PVP 319€</p>   |
|  <p>Ancho: 90cm</p>  | <p><b>mepamsa</b></p> <p><b>CUADRO 90 BLANCA</b><br/>Ref: 0101200226C</p> <p>Campana vertical. Ancho 90 cm. Acabado cristal blanco. Panel de control Touch Control. 3 Velocidades. Potencia de extracción máxima: 580 m3/h. Presión máxima 450 Pa. Filtros de aluminio. Iluminación 2 lámparas LED ZOBSLed LV 4000K. Clase energética A.</p> <p>Extracción Máxima: 580 m3/h   Ancho: 90 cms   TOUCH CONTROL   LED   Clase Energética A</p> <p><b>¡¡SÚPER OFERTA!!</b> PVP 339€</p>  | <p>OPCIÓN: ANCHO 60 CMS</p> <p><b>CUADRO 60 BLANCA</b><br/>Ref: 0101200219C</p> <p>Ancho: 60cm</p> <p>PVP 325€</p>  |
|  <p>Ancho: 70cm</p> | <p><b>mepamsa</b></p> <p><b>LUNA PLUS 70 NEGRA</b><br/>Ref: 0101200240C</p> <p>Campana vertical de aspiración Perimetral. Ancho 70 cms. Panel de Control Touch Control. 3 Velocidades. Potencia de extracción max: 590 m3/h. Iluminación 2x1,5W LEDs. Filtro antigrasas Aluminio. Tipo de motor Energy 800 Plus. Acabado en cristal templado color negro. Clase energética A.</p> <p>PERIMETRAL   Extracción Máxima: 590 m3/h   TOUCH CONTROL   LED   Clase Energética A</p> <p>PVP 359€</p>  | <p>OPCIÓN: ACABADO CRISTAL BLANCO</p> <p><b>LUNA PLUS 70 BLANCA</b><br/>Ref: 0101200240C</p> <p>PVP 359€</p>        |

Campanas Decorativas

|   |  |  |
|---|--|--|
|                               | <p><b>mepamsa</b></p> <p><b>STILO NEO 90 INOX</b><br/>Ref: 0101200246C</p> <p>Extracción Máxima: 700 m3/h   Ancho: 90 cms   SOFT TOUCH   LED   A+ Clase Energética</p> <p>Campana decorativa de pared. Ancho 90 cm. Acabado acero inox. Diseño "T" invertida. Tipos de mando: Soft touch. 4 Niveles de extracción (3 + intensiva). Iluminación LED. Filtros de acero inoxidable. Nivel sonoro mínimo 53 dB. Extracción máx. 700 m3/h. Presión máxima 540 Pa. Clase energética A+.</p>  | <p>PVP <b>369€</b></p> <p>OPCIÓN: ANCHO 70 CMS<br/><b>STILO NEO 70 INOX</b><br/>Ref: 0101200207C</p> <p>PVP <b>315€</b></p>                 |
| <p>Ancho: <b>90cm</b></p>     | <p><b>mepamsa</b></p> <p><b>LUNA PLUS 90 BLANCA</b><br/>Ref: 0101200268C</p> <p>PERIMETRAL   Extracción Máxima: 590 m3/h   TOUCH CONTROL   LED   A Clase Energética</p> <p>Campana vertical de aspiración Perimetral. Ancho 90 cms. Panel Touch Control. 3 Velocidades. Potencia de extracción max: 590 m3/h. Iluminación 2x1,5W LEDs. Filtro antigrasas Aluminio. Tipo de motor Energy 800 Plus. Acabado en cristal templado color blanco. Clase A.</p>   | <p>PVP <b>399€</b></p> <p>OPCIÓN: ACABADO CRISTAL NEGRO<br/><b>LUNA PLUS 90 NEGRA</b><br/>Ref: 0101200278C</p> <p>PVP <b>419€</b></p>       |
|                              | <p><b>TEKA</b></p> <p><b>DVT 98660 TBS BK</b><br/>Ref: 0101200282C</p> <p>Extracción Máxima: 698 m3/h   Ancho: 90 cms   SOFT TOUCH   LED   A+ Clase Energética</p> <p>Campana vertical de aspiración Perimetral, sistema "Contour". Sistema de aspiración Dual. Ancho 90 cms. Mandos digitales Touch Control. 2 Lámparas LED. 3 velocidades + intensiva. Función Aire Fresco. Programador. Filtros metálicos. Indicador saturación de filtros. Motor blindado de doble turbina ECOPOWER. Capacidad máxima de extracción 698 m3/h. Clase A+.</p>  | <p>PVP <b>419€</b></p>   |
| <p>Ancho: <b>70cm</b></p>  | <p><b>cata</b></p> <p><b>THALASSA PRO 700 GBK</b><br/>Ref: 0101200296C</p> <p>ASPIRACIÓN PERIMETRAL   Extracción Máxima: 842 m3/h   TOUCH CONTROL   TIRA LED   A+ Clase Energética</p> <p>Campana vertical de aspiración Perimetral. Ancho 70 cms. Panel de Control Táctil con display digital. Temporizador de desconexión automática e indicador de limpieza de filtros. 6 niveles de extracción, 5 + 1 TURBO. Extracción max: 842m3/h. Motor Brushless, Extra Silencioso. Iluminación de alta eficiencia TIRA LED bicolor, regulables en intensidad. Panel frontal con apertura para uso intensivo. Conectividad AUTO2 con placa CATA AUTO2. Filtro anti-vaho. Filtros lavables en lavavajillas. Acabado en cristal negro. Clase Energética A+++.</p> | <p>PVP <b>449€</b></p> <p>OPCIÓN: ACABADO CRISTAL BLANCO<br/><b>THALASSA PRO 700 GWH</b><br/>Ref: 0101200369C</p> <p>PVP <b>559€</b></p>  |
| <p>Ancho: <b>80cm</b></p>  | <p><b>cata</b></p> <p><b>THALASSA PRO 800 GBK</b><br/>Ref: 0101200303C</p> <p>ASPIRACIÓN PERIMETRAL   Extracción Máxima: 842 m3/h   TOUCH CONTROL   TIRA LED   A+ Clase Energética</p> <p>Campana vertical de aspiración Perimetral. Ancho 80 cms. Panel de Control Táctil con display digital. Temporizador de desconexión automática e indicador de limpieza de filtros. 6 niveles de extracción, 5 + 1 TURBO. Extracción max: 842m3/h. Motor Brushless, Extra Silencioso. Iluminación de alta eficiencia TIRA LED bicolor, regulables en intensidad. Panel frontal con apertura para uso intensivo. Conectividad AUTO2 con placa CATA AUTO2. Filtro anti-vaho. Filtros lavables en lavavajillas. Acabado en cristal negro. Clase Energética A+++.</p> | <p>PVP <b>459€</b></p> <p>OPCIÓN: ACABADO CRISTAL BLANCO<br/><b>THALASSA PRO 800 GWH</b><br/>Ref: 0101200380C</p> <p>PVP <b>579€</b></p>  |
| <p>Ancho: <b>90cm</b></p>   | <p><b>cata</b></p> <p><b>THALASSA PRO 900 GBK</b><br/>Ref: 0101200326C</p> <p>ASPIRACIÓN PERIMETRAL   Extracción Máxima: 842 m3/h   TOUCH CONTROL   TIRA LED   A+ Clase Energética</p> <p>Campana vertical de aspiración Perimetral. Ancho 90 cms. Panel de Control Táctil con display digital. Temporizador de desconexión automática e indicador de limpieza de filtros. 6 niveles de extracción, 5 + 1 TURBO. Extracción max: 842m3/h. Motor Brushless, Extra Silencioso. Iluminación de alta eficiencia TIRA LED bicolor, regulables en intensidad. Panel frontal con apertura para uso intensivo. Conectividad AUTO2 con placa CATA AUTO2. Filtro anti-vaho. Filtros lavables en lavavajillas. Acabado en cristal negro. Clase Energética A+++.</p> | <p>PVP <b>489€</b></p> <p>OPCIÓN: ACABADO CRISTAL BLANCO<br/><b>THALASSA PRO 900 GWH</b><br/>Ref: 0101200380C</p> <p>PVP <b>579€</b></p>  |

Campanas Convencionales

|   |   |  |  |  |
|---|---|--|--|--|
|   | <p><b>mepamsa</b></p>   | <p><b>PVP 109€</b></p>   | <p>OPCIÓN:<br/>ACABADO ACERO INOX<br/><b>ECOLINE 60 INOX</b><br/>Ref: 01051900074C</p> |  |
| <p><b>ECOLINE 60 BLANCA</b><br/>Ref: 0101200072C</p>  | <p>Ancho: <b>60 cms</b>   INSTALACIÓN EN <b>MUEBLE</b>   Extracción Máxima: <b>310 m3/h</b>   <b>-LED-</b></p>                        |  <p><b>PVP 109€</b></p>   |  |  |
| <p>Telescópica. Instalación en mueble. Ancho 60 cm. Acabado Blanco. Caudal máximo extracción: 310 m3/h. Dos velocidades. Potencia sonora 57/67 dB. Filtro Aluminio. Iluminación 2 lámparas LED.</p>   |   | <p><b>cata</b></p>   | <p><b>PVP 109€</b></p>   | <p>OPCIÓN: FRENTE BLANCO<br/><b>TF 5260 WH</b><br/>Ref: 0105190073C</p>  |
| <p><b>TF 5260 X</b><br/>Ref: 0105190073C</p>  | <p>Ancho: <b>60 cms</b>   INSTALACIÓN EN <b>MUEBLE</b>   Extracción Máxima: <b>325 m3/h</b>   <b>3</b> velocidades   <b>-LED-</b></p> |  <p><b>PVP 109€</b></p>   |  |  |
| <p>Telescópica. Instalación en mueble. Modelo extensible. 60 cm de ancho. Frente Inox. 3 niveles de extracción. Panel mando Slider. Extracción máx: 325 m3/h. Potencia sonora 54/68 dB. 2 motores x90W. Iluminación LED.</p>  |    | <p><b>cata</b></p>   | <p><b>PVP 119€</b></p>   | <p>OPCIÓN:<br/>FRETE INOX ANTIHUELLAS<br/><b>CNL 6400.2 IX</b><br/>Ref: 0105190120C</p>                              |
| <p><b>TF 2003 600 DURALUM</b><br/>Ref: 0101200081C</p>  | <p>Ancho: <b>60 cms</b>   INSTALACIÓN EN <b>MUEBLE</b>   Extracción Máxima: <b>390 m3/h</b>   <b>Antihuella</b>   <b>-LED-</b></p>    |  <p><b>PVP 179€</b></p> |  |  |
| <p>Telescópica. Instalación en mueble. Ancho 60 cm. Acabado Inox Antihuellas. Caudal máximo extracción: 390 m3/h. 2 velocidades. 2 filtros metálicos. Potencia sonora 45/57 dB(A). Iluminación 2 lámparas EcoLED.</p>   |   | <p><b>TEKA</b></p>   | <p><b>PVP 169€</b></p>   | <p>OPCIÓN:<br/>FRETE INOX ANTIHUELLAS<br/><b>CNL 6400.2 IX</b><br/>Ref: 0105190120C</p>                              |
| <p><b>CNL 6400.2 WH</b><br/>Ref: 01051900111C</p>   | <p>Ancho: <b>60 cms</b>   INSTALACIÓN EN <b>MUEBLE</b>   Extracción Máxima: <b>370 m3/h</b></p>                                       |  <p><b>PVP 179€</b></p> |  |  |
| <p>Campana telescópica. Ancho 60 cms. Frente color Blanco. Frente extraíble y sustituible. Mandos electrónicos. Automática. Iluminación mediante 2 Lámparas LED. Filtros metálicos inox. 2 Velocidades + intensiva. Válvula antirretorno. Caudal máximo de extracción 370 m3/h.</p>                               |   | <p><b>mepamsa</b></p>  | <p><b>PVP 179€</b></p>   | <p>OPCIÓN:<br/>5 VELOCIDADES + INTENSIVA<br/>BARRA ILUMINACIÓN LED<br/><b>CNL 6415 PLUS</b><br/>Ref: 0105000147C</p> |
| <p><b>SUPERLINE 60 INOX V2</b><br/>Ref: 0101200119C</p>   | <p>Ancho: <b>60 cms</b>   INSTALACIÓN EN <b>MUEBLE</b>   Extracción Máxima: <b>380 m3/h</b>   <b>-LED-</b></p>                        |  <p><b>PVP 219€</b></p> |  |  |
| <p>Telescópica. Instalación en mueble. Ancho 60 cm. Acabado Acero Inoxidable. Caudal máximo extracción: 380 m3/h. Dos velocidades. Filtros de Aluminio. Potencia sonora 58/67 dB(A). Motor Energy 800. Iluminación LED 2X1W.</p>  |   | <p><b>TEKA</b></p>   | <p><b>PVP 189€</b></p>   | <p>OPCIÓN:<br/>ANCHO 60 CMS.<br/><b>CNL 6815 PLUS</b><br/>Ref: 0105190187C</p>                                       |
| <p><b>CNL 6415 INOX</b><br/>Ref: 01051900125C</p>   | <p>Ancho: <b>60 cms</b>   Extracción Máxima: <b>385 m3/h</b>   <b>Antihuella</b>   <b>Clase Energética A</b></p>                      |  <p><b>PVP 279€</b></p> |  |  |
| <p>Campana telescópica. Integración en mueble. Ancho 60 cms. Frente Inox Antihuellas extraíble y sustituible. 2 Velocidades + intensiva. Mandos electrónicos. Motor blindado de doble turbina EcoPower. Programador de tiempo de aspiración. 2 Lámparas LED. Filtros inox. Extracción máx. 385 m3/h. Clase A.</p> |   | <p><b>TEKA</b></p>   | <p><b>PVP 359€</b></p>   | <p>OPCIÓN:<br/>ANCHO 90 CMS.<br/><b>CNL 9815 PLUS INOX</b><br/>Ref: 01051900238C</p>                                 |
| <p><b>CNL 9815 PLUS INOX</b><br/>Ref: 01051900238C</p>  | <p>Ancho: <b>90 cms</b>   Extracción Máxima: <b>730 m3/h</b>   <b>Antihuella</b>   <b>-LED-</b></p>                                   |  <p><b>PVP 279€</b></p> |  |  |
| <p>Campana telescópica. Integración en mueble. Ancho 90 cms. Frente Inox Antihuellas extraíble y sustituible. Mandos electrónicos. Motor blindado de doble turbina ECOPOWER. Programador de tiempo de aspiración. Barra de iluminación LED. 5 Velocidades + intensiva. Caudal máximo extracción 730 m3/h.</p>     |   |  |  |  |








Grupo Filtrantes

|  |  |  |  |  |   |
|--|--|--|--|--|---|
|    | <p><b>cata</b><br/><b>GT PLUS 45 BK</b><br/>Ref: 01052100104C</p>        | <p>Ancho: <b>45cms</b>   INSTALACIÓN EN <b>MUEBLE</b>   Extracción Máxima: <b>645 m3/h</b>   <b>-LED-</b></p>                              | <p><b>PVP 159€</b></p>                         | <p>OPCIÓN: COLOR BLANCO<br/><b>GT PLUS 45 WH</b><br/>Ref: 01051900097C</p>     |  <p><b>PVP 149€</b></p>                          |
|    | <p><b>cata</b><br/><b>GT PLUS 45 X</b><br/>Ref: 01052100107C</p>         | <p>Ancho: <b>45cms</b>   INSTALACIÓN EN <b>MUEBLE</b>   Extracción Máxima: <b>645 m3/h</b>   <b>-LED-</b></p>                              | <p><b>¡¡SÚPER OFERTA!!</b> <b>PVP 159€</b></p> | <p>OPCIÓN: ANCHO 79,2 CM<br/><b>GT PLUS 75 X</b><br/>Ref: 0105190153C</p>      |  <p>Ancho: <b>79cm</b><br/><b>PVP 229€</b></p>   |
|   | <p><b>TEKA</b><br/><b>GFG-2 BLANCO</b><br/>Ref: 0101210107C</p>          | <p>Ancho: <b>55 cms</b>   INSTALACIÓN EN <b>MUEBLE</b>   Extracción Máxima: <b>341 m3/h</b>   <b>-LED-</b></p>                             | <p><b>PVP 165€</b></p>                         | <p>OPCIÓN: CRISTAL NEGRO<br/><b>GFG-2 NEGRO</b><br/>Ref: 0105190107C</p>       |  <p><b>PVP 165€</b></p>                         |
|  | <p><b>TEKA</b><br/><b>GFG-2 S INOX</b><br/>Ref: 0101210114C</p>          | <p>Ancho: <b>55 cms</b>   INSTALACIÓN EN <b>MUEBLE</b>   Extracción Máxima: <b>341 m3/h</b>   <b>-LED-</b></p>                             | <p><b>PVP 175€</b></p>                         |  |   |
|  | <p><b>cata</b><br/><b>GL 45 X</b><br/>Ref: 0105210130C</p>               | <p>Ancho: <b>49 cms</b>   INSTALACIÓN EN <b>MUEBLE</b>   Extracción Máxima: <b>820 m3/h</b>   <b>-LED-</b>   <b>A</b> Clase Energética</p> | <p><b>¡¡SÚPER OFERTA!!</b> <b>PVP 199€</b></p> |  |   |
|  | <p><b>cata</b><br/><b>GL 75 X</b><br/>Ref: 0105200167C</p>               | <p>Ancho: <b>79 cms</b>   INSTALACIÓN EN <b>MUEBLE</b>   Extracción Máxima: <b>820 m3/h</b>   <b>-LED-</b>   <b>A</b> Clase Energética</p> | <p><b>PVP 249€</b></p>                         |  |   |
|  | <p><b>mepamsa</b><br/><b>SMART PLUS NEO 52X</b><br/>Ref: 0105200229C</p> | <p>Ancho: <b>52 cms</b>   INSTALACIÓN EN <b>MUEBLE</b>   Extracción Máxima: <b>590 m3/h</b>   <b>-LED-</b></p>                             | <p><b>PVP 339€</b></p>                         | <p>OPCIÓN: ANCHO 70 CMS<br/><b>SMART PLUS NEO 70X</b><br/>Ref: 0105100233C</p> |  <p>Ancho: <b>70cm</b><br/><b>PVP 349€</b></p> |

Campanas Integrables

|   |  |   |   |   |
|---|--|---|---|---|
|    | <p><b>cata</b></p>   | <p>*ARMONIA 90 X</p>                               | <p><b>PVP 279€</b></p>  | <p>OPCIONES ANCHO:<br/>80 / 70 / 60 / 45 cms</p>                    |
| <p><b>ARMONIA 90 X</b></p>  | <p>Ref: 0101200187C</p>  | <p>Ancho: 90 cms<br/>Extracción Máxima: 645 m3/h<br/>TIRA LED COMPACTA<br/>MOTOR M3R</p>  | <p><b>ARMONIA 80 X</b><br/>Ref: 0105190185C<br/><b>PVP 275€</b></p>                       | <p><b>ARMONIA 70 X</b><br/>Ref: 0105190178C<br/><b>PVP 269€</b></p> |
| <p>Campana de Integración. Acabado en Inox. Ancho 90 cm. Panel de control mecánico. 3 Niveles de extracción. Motor M3R, extrasilencioso. Filtros lavables en lavavajillas. Visera Cristal. Iluminación de alta eficiencia mediante TIRA LED. Sistema de fácil instalación. Potencia máxima de extracción 645 m3/h. Nivel sonoro mínimo 56 dB. Presión máxima (Pa): 430. Clase energética C.</p>   | <p><b>ARMONIA 60 X</b><br/>Ref: 0105190185C<br/><b>PVP 249€</b></p>  | <p><b>ARMONIA 45 X</b><br/>Ref: 0105190174C<br/><b>PVP 265€</b></p>   |   |   |
|   | <p><b>TEKA</b></p>   | <p>*detalle *90 cm</p>                            | <p><b>PVP 419€</b></p>  | <p>OPCIÓN: ANCHO 60 CM</p>  |
| <p><b>INTEGRA 96750 POS</b></p>   | <p>Ref: 0101210281C</p>  | <p>Ancho: 90 cms<br/>Extracción Máxima: 620 m3/h<br/>LED<br/>MOTOR ECO Power<br/>Clase Energética A</p>                             | <p><b>INTEGRA 66750 POS</b><br/>Ref: 0105190257C<br/><b>PVP 379€</b></p>                  |   |
| <p>Campana de Integración. Acabado en Acero Inoxidable. Ancho 90 cm. 3 Velocidades. Iluminación mediante 2 lámparas LED. Mando giratorio escamoteable. Filtros metálicos. Motor blindado de doble turbina EcoPower. Potencia máxima de extracción 620 m3/h. Válvula antirretorno. Posibilidad de funcionamiento en recirculación. Clase Energética A.</p>   |    |   |   |   |
|    | <p><b>cata</b></p>   | <p>*CORONA X 90</p>                              | <p><b>PVP 429€</b></p>  | <p>OPCIONES ANCHO:<br/>120 / 100 / 80 / 70 / 60 cms</p>             |
| <p><b>CORONA X 90</b></p>   | <p>Ref: 0101200283C</p>  | <p>Ancho: 90 cms<br/>Extracción Máxima: 850 m3/h<br/>TIRA LED<br/>Clase Energética A</p>  | <p><b>CORONA X 120</b><br/>Ref: 0105100361C<br/><b>PVP 539€</b></p>                       | <p><b>CORONA X 100</b><br/>Ref: 0105190330C<br/><b>PVP 499€</b></p> |
| <p>Campana de Integración. Acabado en Inox. Ancho 90 cm. Panel control electrónico con temporizador de desconexión automática. 3 Velocidades. Motor BT3, extrasilencioso. Filtros panelados en inox lavables en lavavajillas. Visera Cristal. Iluminación de alta eficiencia mediante TIRA LED. Potencia máxima de extracción 850 m3/h. Nivel sonoro mínimo 50 dB. Clase energética A.</p>  | <p><b>CORONA X 80</b><br/>Ref: 0105190279C<br/><b>PVP 419€</b></p>   | <p><b>CORONA X 70</b><br/>Ref: 0105190276C<br/><b>PVP 415€</b></p>  | <p><b>CORONA X 60</b><br/>Ref: 0105190254C<br/><b>PVP 385€</b></p>                        |   |
|    | <p><b>mepamsa</b></p>  | <p>*90 cm</p>                                    | <p><b>PVP 499€</b></p>  | <p>OPCIÓN: ANCHO 60 CM</p>  |
| <p><b>SECRET 90 INOX</b></p>  | <p>Ref: 0101210341C</p>  | <p>Ancho: 90 cms<br/>Extracción Máxima: 570 m3/h<br/>LED<br/>MOTOR SP600</p>  | <p><b>SECRET 60 INOX</b><br/>Ref: 0105190310C<br/><b>PVP 459€</b></p>                     |   |
| <p>Campana de Integración. Acabado en Acero Inoxidable. Ancho 90 cm. 3 Velocidades. Mando giratorio. Motor SP600. Filtros metálicos. Visera Cristal. Iluminación eficiente con dos lámparas LED. Potencia máxima de extracción 570 m3/h. Presión (Pa) 500. Nivel sonoro mínimo 47 dB. Clase energética C.</p>   |   |   |   |   |
| <p>*KSGT94XV</p>  <p>PANEL CRISTAL TOUCH CONTROL</p>  <p>*KSGT94BLV</p>   | <p><b>smeg</b></p>   | <p>*panel táctil *filtros anticondensación</p>  | <p><b>PVP 669€</b></p>  | <p>OPCIÓN ANCHO: 120 cms</p>  |
| <p>*ACABADO ACERO INOX *ACABADO NEGRO MATE<br/><b>KSGT94XV</b> <b>KSGT94BLV</b><br/>Ref: 0101200446C Ref: 0101200446C</p>   | <p>Ancho: 90 cms<br/>Extracción Máxima: 780 m3/h<br/>TIRA LED REGULABLE<br/>PURIFICACIÓN aire24hs<br/>Clase Energética A</p> | <p>*ACABADO ACERO INOX<br/><b>KSGT124XV</b><br/>Ref: 0105100502C<br/><b>PVP 749€</b></p>  | <p>*ACABADO NEGRO MATE<br/><b>KSGT124BLV</b><br/>Ref: 0105100502C<br/><b>PVP 749€</b></p> |   |
| <p>Campana de Integración. Acabados disponibles en Acero Inoxidable y en Negro mate. Ancho 90 cm. 4 Niveles de Extracción (3 + Boost). Panel invisible con display táctil retroiluminado blanco. Iluminación TIRA LED regulable 2700-4000K. Filtros anticondensación con colector de agua integrado. Función "Aire Limpio". Sistema Auto-Vent 2.0 de conectividad Bluetooth. Capacidad máxima de aspiración en modalidad libre (P0): 780 m3/h. Filtros antigrasa de Acero Inoxidable. Clase energética A.</p> | <p>OPCIÓN ANCHO: 60 cms<br/>*ACABADO ACERO INOX<br/><b>KSGT64XV</b><br/>Ref: 0105100390C<br/><b>PVP 579€</b></p>             | <p>*ACABADO NEGRO MATE<br/><b>KSGT64BLV</b><br/>Ref: 0105100390C<br/><b>PVP 579€</b></p>  |   |   |














































Frigoríficos Combi

|   |                     |                              |                         |   |                        |   |  |
|---|---------------------|------------------------------|-------------------------|---|------------------------|---|--|
|  <p>VISTA ABIERTO</p>                        | <p><b>edesa</b></p> | <p><b>EFC-1821 NF WH</b></p> | <p>Ref: 0104190285C</p> | <p><b>E</b> Clase Energética<br/>Altura: 188 cms<br/>TOTAL NO FROST<br/>LED</p>   | <p><b>PVP 415€</b></p> | <p>Frigorífico COMBI Libre instalación. Color Blanco. Dimensiones 188x59,5 cm. Tecnología TOTAL No Frost. Regulación electrónica de temperatura. Control electrónico LED interior. Frigorífico: 1 cajón Fresh Box. Tirador integrado. Capacidad total (l): 310 (224 frigo + 86 congelador). Consumo eléctrico: 235 Kw/año. Bandejas de vidrio. Iluminación interior LED. Puertas reversibles. Clase energética E.</p>   |  |
|  <p>VISTA ABIERTO</p>                        | <p><b>edesa</b></p> | <p><b>EFC-1821 NF EX</b></p> | <p>Ref: 0104190297C</p> | <p><b>E</b> Clase Energética<br/>Altura: 188 cms<br/>TOTAL NO FROST<br/>LED</p>   | <p><b>PVP 435€</b></p> | <p>Frigorífico COMBI Libre instalación. Color Inox. Dimensiones 188x59,5 cm. Tecnología TOTAL No Frost. Regulación electrónica de temperatura. Control electrónico LED interior. Frigorífico: 1 cajón Fresh Box. Tirador integrado. Capacidad total (l): 310 (224 frigo + 86 congelador). Consumo eléctrico: 235 Kw/año. Bandejas de vidrio. Iluminación interior LED. Puertas reversibles. Clase energética E.</p>   |  |
|  <p>VISTA ABIERTO</p>                      | <p><b>TEKA</b></p>  | <p><b>NFL 342 C INOX</b></p> | <p>Ref: 0104190345C</p> | <p><b>E</b> Clase Energética<br/>Altura: 188 cms<br/>TOTAL NO FROST<br/>LED<br/>2 cajones FRESHBOX<br/>Antihuella</p>                 | <p><b>PVP 499€</b></p> | <p>OPCIÓN: COLOR BLANCO<br/><b>NFL 342 C WH</b><br/>Ref: 0104190324C</p>  |  <p>VISTA ABIERTO<br/><b>PVP 469€</b></p> |
|  <p>VISTA ABIERTO</p>                      | <p><b>FAGOR</b></p> | <p><b>3FFK-6637X</b></p>     | <p>Ref: 0104190354C</p> | <p><b>E</b> Clase Energética<br/>Altura: 186 cms<br/>TOTAL NO FROST<br/>LED<br/>compresor INVERTER<br/>10 años GARANTÍA COMPRESOR</p> | <p><b>PVP 515€</b></p> | <p>OPCIÓN: COLOR BLANCO<br/><b>3FFK-6637</b><br/>Ref: 0104190335C</p>   |  <p>VISTA ABIERTO<br/><b>PVP 489€</b></p> |
|  <p>VISTA ABIERTO</p> <p>alto: 200 cms</p> | <p><b>FAGOR</b></p> | <p><b>3FFK-6840</b></p>      | <p>Ref: 0104190374C</p> | <p><b>E</b> Clase Energética<br/>Altura: 200 cms<br/>TOTAL NO FROST<br/>SafetyGlass<br/>LED</p>                                       | <p><b>PVP 545€</b></p> | <p>Frigorífico COMBI Libre Instalación. Dimensiones: 200 x 59,5 cm. Color Blanco. Tecnología TOTAL NoFrost. Display Interior. Panel de control Simple InsideControl en el interior. Iluminación LED. Cajón para verduras. Bandejas de cristal SafetyGlass. Función Súper-Enfriamiento y Súper-Congelación. Alarma de puerta abierta. Capacidad total Bruto: 356 L (Frigorífico 260 L + Congelador 96 L). Puerta universal I/D, reversible. Tirador empotrado. Clase energética E.</p> |  |

Frigoríficos Combi

|  |                     |  |
|--|---------------------|--|
|  <p>VISTA ABIERTO</p> <p>alto:<br/>201 cms</p>  | <p><b>TEKA</b></p>  | <p><b>¡¡SÚPER OFERTA!!</b> PVP <b>549€</b></p>   |
| <p><b>NFL 4300 SS</b></p>  |                     |  |
| <p>Ref: 0104190376C</p>  |                     |  |
| <p> <span>E</span> Clase Energética                <span>Altura: 201 cms</span>                <span>NoFrost</span>                <span>2 cajones FRESHBOX</span>                <span>LED</span>                <span>Antihuella</span> </p>   |                     |  |
| <p>Frigorífico COMBI Libre Instalación. Dimensiones: 201 x 59,5 cm. Puertas Inox Antihuellas. Tecnología LongLife NO FROST. Control electrónico con Display en puerta. Indicador de temperatura en frigorífico. Iluminación LED superior. Sistema antibacterias en la goma de cierre. Enfriamiento rápido. 4 Bandejas de cristal de seguridad regulables. 2 Cajones FRESHBOX. Balcones ajustables. 3 Cajones en congelador con bandejas de cristal. Puertas reversibles. Tirador integrado. Capacidad total (útil): 330 L (frigorífico 247 L + congelador 83 L). Clase energética E.</p> |                     |  |
|  <p>VISTA ABIERTO</p> <p>alto:<br/>201 cms</p>   | <p><b>edesa</b></p> | <p>PVP <b>549€</b></p>   |
| <p><b>EFC 2032 NF EX</b></p>   |                     |  |
| <p>Ref: 0104190377C</p>  |                     |  |
| <p> <span>E</span> Clase Energética                <span>Altura: 201 cms</span>                <span>TOTAL NO FROST</span>                <span>DISPLAY LED Touch Control</span>                <span>LED</span> </p>  |                     |  |
| <p>Frigorífico COMBI Libre instalación. Color Inox. Dimensiones 201x59,5 cm. Tecnología TOTAL No Frost en congelador y refrigerador. Regulación electrónica de temperatura en refrigerador. Display digital, Control electrónico táctil LED en puerta. Función "Súper" en frigorífico. 1 Cajón de baja temperatura y 1 cajón Fresh Box. Botellero metálico. Tirador metálico. Capacidad neta (l): 321 (245 + 76). Consumo eléctrico : 234 Kw/año. Clase energética E.</p>  |                     |  |
|  |                     | <p>OPCIÓN: COLOR BLANCO<br/><b>EFC 2023 NF WH</b><br/>Ref: 0104190367C</p>   |
|  |                     |  <p>VISTA ABIERTO</p> <p>PVP <b>529€</b></p> |
|  <p>VISTA ABIERTO</p> <p>alto:<br/>201 cms</p>  | <p><b>FAGOR</b></p> | <p>PVP <b>599€</b></p>   |
| <p><b>3FFK-6836X</b></p>   |                     |  |
| <p>Ref: 0104190408C</p>  |                     |  |
| <p> <span>E</span> Clase Energética                <span>Altura: 201 cms</span>                <span>TOTAL NO FROST</span>                <span>FUNCIÓN ECO</span>                <span>LED</span> </p>  |                     |  |
| <p>Frigorífico COMBI Libre Instalación. Dimensiones: 201 x 59,5 cm. Color Inox. Tecnología TOTAL NoFrost. Display Interior. Control Electrónico doble zona. Función ECO. Función Super Congelación. Iluminación LED. 1 Cajón Verdulero. 4 Bandejas de cristal. 4 Balcones en puerta. Alarma de temperatura y puerta abierta. Ruido 39 dbA. Capacidad total Bruto: 326 L (Frigorífico 239 L + Congelador 87 L). Puertas reversibles. Tirador integrado. Clase energética E.</p>   |                     |  |
|  <p>VISTA ABIERTO</p>   | <p><b>smeg</b></p>  | <p>PVP <b>629€</b></p>   |
| <p><b>RC18XDNE</b></p>   |                     |  |
| <p>Ref: 0104190432C</p>  |                     |  |
| <p> <span>E</span> Clase Energética                <span>Altura: 185 cms</span>                <span>TOTAL NO FROST</span>                <span>MULTIFLOW</span>                <span>DISPLAY LED Touch Control</span>                <span>LED</span> </p>  |                     |  |
| <p>Frigorífico COMBI Libre Instalación. Dimensiones: 185 x 60 cm. Color Inox. Tecnología TOTAL NoFrost. Sistema MultiFlow. Control electrónico de la temperatura. Descongelación automática. Laterales en acero. Display digital externo. Pantalla LED. Función Congelación rápida. Función ECO. Alarma temperatura y apertura de puerta. Capacidad neta total (l): 300 (204 frigo + 96 congelador). Sonoridad 38 dB(A). Cajones de baja temperatura. Estantes de cristal regulables. iluminación interior LED. Tirador integrado. Clase energética E.</p>                               |                     |  |
|  <p>VISTA ABIERTO</p> <p>alto:<br/>200 cms</p>  | <p><b>smeg</b></p>  | <p>PVP <b>629€</b></p>   |
| <p><b>RC20WDNE</b></p>   |                     |  |
| <p>Ref: 0104190432C</p>  |                     |  |
| <p> <span>E</span> Clase Energética                <span>Altura: 200 cms</span>                <span>TOTAL NO FROST</span>                <span>MULTIFLOW</span>                <span>DISPLAY LED Touch Control</span>                <span>LED</span> </p>  |                     |  |
| <p>Frigorífico COMBI Libre Instalación. Dimensiones: 200 x 60 cm. Color Blanco. Tecnología TOTAL NoFrost. Sistema MultiFlow. Control electrónico de la temperatura. Descongelación automática. Laterales en acero. Display digital externo. Pantalla LED. Función Congelación rápida. Función ECO. Alarma temperatura y apertura de puerta. Capacidad neta total (l): 331 (235 frigo + 96 congelador). Sonoridad 38 dB(A). Cajones de baja temperatura. Estantes de cristal regulables. iluminación interior LED. Tirador integrado. Clase energética E.</p>                             |                     |  |

Frigeríficos Combi

|   |   |  |
|---|---|--|
|  <p>VISTA ABIERTO</p> <p>alto: 203 cms</p>   |                        | <p><b>¡¡SÚPER OFERTA!!</b> PVP <b>659€</b></p> |
| <p><b>RC20XDNE</b><br/>Ref: 0104190454C</p>   |   |  |
| <p>       </p>   |   |  |
| <p>Frigerífico COMBI Libre Instalación. Dimensiones: 200 x 60 cm. Color Inox. Tecnología TOTAL NoFrost. Sistema MultiFlow. Control electrónico de la temperatura. Descongelación automática. Laterales en acero. Display digital externo. Pantalla LED. Función Congelación rápida. Función ECO. Alarma temperatura y apertura de puerta. Capacidad neta total (l): 331 (235 frigo + 96 congelador). Sonoridad 38 dB(A). Cajones de baja temperatura. Estantes de cristal regulables. Iluminación interior LED. Tirador integrado. Clase energética E.</p>  |   |  |
|  <p>VISTA ABIERTO</p> <p>alto: 203 cms</p>  |                        | <p>PVP <b>1.049€</b></p>                       |
| <p><b>3KFD855NI</b><br/>Ref: 0104190717C</p>  |   |  |
| <p>       </p>   |   |  |
| <p>Frigerífico COMBI Libre Instalación Serie Cristal. Dimensiones: 203 x 60 cm. Acabado Cristal Negro. Tecnología TOTAL NoFrost, Sistema AireFrio 4D. Control electrónico. Cajón ExtraFresh con regulador de humedad. Cajones ExtraCold 0°C, para carnes y pescados. Iluminación LED softStart de intensidad progresiva. Alarma de puerta abierta y aumento de temperatura. Volumen útil total 363 l (260+103). Clase energética D.</p>   |   |  |
| <p>OPCIÓN: CRISTAL BLANCO<br/><b>3KFD855BI</b><br/>Ref: 0104190717C</p>  <p>VISTA ABIERTO</p> <p>PVP <b>1.049€</b></p> <p>Acabado CRISTAL BLANCO</p>   |   |  |
|  <p>VISTA ABIERTO</p> <p>alto: 203 cms<br/>ancho: 70 cms</p>   |                      | <p>PVP <b>1.439€</b></p>                       |
| <p><b>3KFC879BI</b><br/>Ref: 0104190991C</p>  |   |  |
| <p>         </p> |   |  |
| <p>Frigerífico COMBI Libre Instalación Serie Cristal. Dimensiones: 203 x 70 cm. Acabado Cristal Blanco. Tecnología TOTAL NoFrost, Sistema AireFrio 4D. Control electrónico. Pared trasera interior con acabado metalizado. Compresor Inverter. Cajón ExtraFresh con regulador de humedad. Cajones ExtraCold 0°C, para carnes y pescados. Iluminación LED gradual en intensidad. Columna adicional LED en lateral. Refrigeración y congelación "Súper". Alarma óptica y acústica de avería y temperatura. Volumen útil total 440 l (311+129). Clase energética C.</p>  |   |  |
|  <p>VISTA ABIERTO</p> <p>alto: 203 cms<br/>ancho: 70 cms</p>   |                      | <p>PVP <b>1.439€</b></p>                       |
| <p><b>3KFC879NI</b><br/>Ref: 0104190991C</p>  |   |  |
| <p>         </p> |   |  |
| <p>Frigerífico COMBI Libre Instalación Serie Cristal. Dimensiones: 203 x 70 cm. Acabado Cristal Negro. Tecnología TOTAL NoFrost, Sistema AireFrio 4D. Control electrónico. Pared trasera interior con acabado metalizado. Compresor Inverter. Cajón ExtraFresh con regulador de humedad. Cajones ExtraCold 0°C, para carnes y pescados. Iluminación LED gradual en intensidad. Columna adicional LED en lateral. Refrigeración y congelación "Súper". Alarma óptica y acústica de avería y temperatura. Volumen útil total 440 l (311+129). Clase energética C.</p>   |   |  |
|  <p>VISTA ABIERTO</p> <p>APERTURA A DERECHAS</p>   | <p><b>FAGOR</b> </p> | <p>FRIGO COMBI RETRO PVP <b>689€</b></p>       |
| <p><b>3FFV-1855N</b><br/>Ref: 0104190470C</p>   |   |  |
| <p>      </p>   |   |  |
| <p>Frigerífico COMBI Estático de Libre Instalación. LINEA RETRO. Dimensiones: 181 x 55 cm. Color Negro. Display Interior. Termostato Mecánico. Tirador Externo Cromado. Luz LED en el frigorífico. Insertos metálicos en baldas, cajones y bandejas. 1 Cajón Verdulero. 4 Bandejas de cristal. 3 Balcones en puerta. Botellero cromado. 3 Cajones en congelador. Puertas Apertura a Derechas, NO REVERSIBLES. Volumen Frigorífico 181 L, Congelador 63 L. Descongelación: Frigorífico automática, Congelador manual. Clase energética E.</p>  |   |  |
| <p>OPCIÓN: COLOR BEIGE<br/><b>3FFV-1855BG</b><br/>Ref: 0104190470C</p>  <p>VISTA ABIERTO</p> <p>PVP <b>689€</b></p>  |   |  |

Frigos Integrables / Frigos 2 Puertas

|  |                                  |  |  |
|--|----------------------------------|--|--|
|  <p><b>INTEGRABLE</b></p>   | <p>FRIGO COMBI INTEGRABLE</p>    | <p><b>¡¡SÚPER OFERTA!!</b></p>                     | <p><b>PVP 569€</b></p>   |
| <p><b>FAGOR</b></p>  |                                  |  |  |
| <p><b>3FIC-5431.2</b><br/>Ref: 0104190387C</p>   |                                  |  |  |
| <p><b>E</b> Clase Energética   Altura: 177 cms   ANCHO: 54 cms   <b>LOW Frost</b>   <b>VIT control</b>   <b>LED</b></p>  |                                  |  |  |
| <p>Frigorífico COMBI INTEGRABLE. Dimensiones de encastre (alto x ancho x fondo): 177,6 x 54 x 54 cm. Sistema de Bisagras deslizantes. Puertas Reversibles. Sistema LOWFROST, reduce la formación de hielo. Control electrónico. Luz LED Techo. 4 Bandejas de cristal. 1 Cajón verdulero con VitControl. 3 Balcones en puerta. Alarma puerta abierta. Botellero cromado. Volumen total 275 litros. Nivel sonoro 60 dB(A). Clase energética E.</p>   |                                  |  |  |
|  <p><b>INTEGRABLE</b></p>   | <p>FRIGO COMBI INTEGRABLE</p>    | <p><b>PVP 899€</b></p>                             |  |
| <p><b>Balay</b></p>  |                                  |  |  |
| <p><b>3KIE712F</b><br/>Ref: 0104190614C</p>  |                                  |  |  |
| <p><b>E</b> Clase Energética   Altura: 177 cms   ANCHO: 56 cms   congelador <b>NO FROST</b>   <b>ECO AIRFLOW</b>   cajón <b>FRESHBOX</b>   <b>LED LATERAL</b></p>  |                                  |  |  |
| <p>Frigorífico COMBI INTEGRABLE. Dimensiones de encastre (alto x ancho x fondo): 177,5 x 56 x 55 cm. Sistema de integración de puerta deslizante. Congelador NO FROST. Tecnología EcoAirFlow. Compresor Inverter. Nivel sonoro 39 dB(A). Iluminación LED lateral en frigorífico. Cajón Fresh. Bandejas de cristal de seguridad. Electrónica interior con indicador de temperatura. Congelación Súper con autodesconexión. Descongelación y evaporación auto. Alarma óptica y acústica de puerta abierta. Apertura a derechas, puertas reversibles. Clase energética E.</p> |                                  |  |  |
|  <p><b>1 PUERTA</b><br/><b>INTEGRABLE</b></p>   | <p>FRIGO 1 PUERTA INTEGRABLE</p> | <p><b>¡¡LIQUIDACIÓN!!</b><br/>ÚLTIMAS UNIDADES</p> | <p><b>PVP 739€</b></p>   |
| <p><b>Haier</b></p>  |                                  |  |  |
| <p><b>HLE 172</b><br/>Ref: 0104190506C</p>   |                                  |  |  |
| <p><b>F</b> Clase Energética   Altura: 177 cms   ANCHO: 55 cms   sistema <b>AIRFLOW</b>   <b>LED</b></p>   |                                  |  |  |
| <p>Frigorífico 1 PUERTA INTEGRABLE. Dimensiones: 176,9x54,5 cm. Blanco. Sistema de refrigeración ESTÁTICO Ventilado. Sistema AirFlow. Control de temperatura electrónico. Sistema de anclaje de puerta DESLIZANTE. 4 Balcones en puerta, 1 huevera, 1 botellero y dos cajones Fresh. Iluminación interior LED. Capacidad útil total 316 litros. Nivel ruido 39 dB. Consumo de energía 114 kWh al año. Clase energética F.</p>  |                                  |  |  |
|  <p>VISTA ABIERTO</p>   | <p>FRIGO 2 PUERTAS</p>           | <p><b>PVP 239€</b></p>                             | <p>OPCIÓN: ALTURA 159 CM<br/><b>EFT-1611 WH</b><br/>Ref: 0104190206C</p>     |
| <p><b>edesa</b></p>  |                                  |  |  |
| <p><b>EFT-1411 WH</b><br/>Ref: 0104190166C</p>   |                                  |  |  |
| <p><b>E</b> Clase Energética   Altura: 143 cms   Ancho: 55 cms   <b>LED</b></p>  |                                  |  |  |
| <p>Frigorífico 2 puertas. Dimensiones 143x55 cm. Color Blanco. Control mecánico de la temperatura. Sistema de refrigeración estático. Iluminación interior LED. Cajón para frutas y verduras. Balcones transparentes en la puerta. Estantes de vidrio. Volumen frigorífico 163 litros, congelador 41 litros. Puertas reversibles. Clase energética E.</p>  |                                  |  |  |
|  <p>VISTA ABIERTO<br/><b>PVP 299€</b></p>   |                                  |  |  |
|  <p>VISTA ABIERTO</p>   | <p>FRIGO 2 PUERTAS</p>           | <p><b>PVP 309€</b></p>                             | <p>OPCIÓN: ALTURA 159 CM<br/><b>RTF 3210 BLANCO</b><br/>Ref: 0104190250C</p> |
| <p><b>TEKA</b></p>   |                                  |  |  |
| <p><b>RTF 2510 BLANCO</b><br/>Ref: 0104190214C</p>   |                                  |  |  |
| <p><b>E</b> Clase Energética   Altura: 143 cms   Ancho: 55 cms   cajón <b>FRESHBOX</b>   <b>LED</b></p>  |                                  |  |  |
| <p>Frigorífico 2 puertas. Dimensiones 143x55 cm. Color Blanco. Control mecánico de temperatura. Cajón FreshBox. Iluminación interior LED. Bandejas de cristal regulables en altura. Balcones transparentes en puerta. Tirador integrado. Ruedas traseras de desplazamiento. Puertas reversibles. Volumen total 204 litros. Clase energética E.</p>   |                                  |  |  |
|  <p>VISTA ABIERTO<br/><b>PVP 365€</b></p>   |                                  |  |  |

Frigos 2 Puertas, Side by Side y Americano



VISTA ABIERTO

FRIGO 2 PUERTAS

**edesa**

**EFT-1711 WH**  
Ref: 0104190251C

E  
Clase Energética

Altura:  
176 cms

Ancho:  
60 cms

Frigorífico 2 puertas. Dimensiones 176X60 cm. Color Blanco. Control mecánico de la temperatura. Cajón portaverduras en el refrigerador. Balcones transparentes en puerta. Estantes de vidrio. Iluminación interior. Nivel de ruido 41 dB(A). Volumen almacenamiento frigorífico: 225 litros. Volumen almacenamiento congelador: 69 litros. Puertas reversibles. Tirador integrado. Clase energética E.

OPCIÓN: COLOR INOX  
**EFT-1711 EX**  
Ref: 0104190260C



VISTA ABIERTO

**PVP 379€**

**PVP 365€**

Imagen SbS cerrado



FRIGO SIDE BY SIDE

**edesa**

FRIGORIFICO  
**EFS-1823 NF WH**  
Ref: 0104190392C

E  
Clase Energética

Dimensiones:  
185 x 60

NO FROST

DISPLAY digital

PVP 570€  
SOLO FRIGORIFICO

Frigorífico de 1 Puerta de Libre Instalación. Color Blanco. Dim:185x59,5cm. NOFROST. Control electrónico, Display Digital. Iluminación LED. Volumen 362 lts. 6 Estantes, 6 balcones. Cajones portaverduras, carne y pescado. Incluye kit para SideBySide con el mod. EZS-1823NFWH. Clase E.

CONGELADOR  
**EZS-1823 NF WH**  
Ref: 0104190292C

E  
Clase Energética

Dimensiones:  
185 x 60

NO FROST

DISPLAY digital

PVP 429€  
SOLO CONGELADOR

Congelador de 1 Puerta de Libre Instalación. Color Blanco. Dim: 185x59,5 cm. Tecnología No Frost. Control electrónico, Display Digital. Volumen 273 lts. 5 Cajones, 2 de gran capacidad. 3 Estantes. Puertas reversibles. Incluye kit para SideBySide con el modelo EFS-1823 NFWH. Clase E.

**¡¡SÚPER OFERTA!!**

**PVP 999€**  
FRIGO + CONGELADOR



Imagen SbS abierto

Imagen SbS cerrado



FRIGO SIDE BY SIDE

**edesa**

FRIGORIFICO  
**EFS-1823 NF EX**  
Ref: 0104190395C

E  
Clase Energética

Dimensiones:  
185 x 60

NO FROST

DISPLAY digital

PVP 580€  
SOLO FRIGORIFICO

Frigorífico de 1 Puerta de Libre Instalación. Color INOX. Dim:185x59,5cm. NOFROST. Control electrónico, Display Digital. Iluminación LED. Volumen 362 lts. 6 Estantes, 6 balcones. Cajones portaverduras, carne y pescado. Incluye kit para SideBySide con el mod. EZS-1823NFEX. Clase E.

CONGELADOR  
**EZS-1823 NF EX**  
Ref: 0104190417C

E  
Clase Energética

Dimensiones:  
185 x 60

NO FROST

DISPLAY digital

PVP 609€  
SOLO CONGELADOR

Congelador de 1 Puerta de Libre Instalación. Color INOX. Dim: 185x59,5 cm. Tecnología No Frost. Control electrónico, Display Digital. Volumen 273 lts. 5 Cajones, 2 de gran capacidad. 3 Estantes. Puertas reversibles. Incluye kit para SideBySide con el modelo EFS-1823 NF EX. Clase E.

**¡¡SÚPER OFERTA!!**

**PVP 1.189€**  
FRIGO + CONGELADOR



Imagen SbS abierto



FRIGO AMERICANO

**nevir**<sup>®</sup>

**NVR-5902AMRIDW**  
Ref: 0104190502C

E  
Clase Energética

Dimensiones:  
177 x 90

TOTAL NO FROST

dispensador AGUA FRONTAL

DISPLAY digital

FRESH COOLING SYSTEM

Fresh BOX

COMPRESOR Inverter

Frigorífico AMERICANO Nevir. Color INOX. Puertas de Acero Inoxidable. Dimensiones: 176,5 x 89,7 cm. 2 Puertas. Tecnología TOTAL NO-FROST. Pantalla Digital, control de temperatura. Motor Inverter. Sistema FRESH COOLING SYSTEM, que optimiza la temperatura y la velocidad del aire. Dispensador AGUA Frontal sin toma de agua. Cubitera de Hielo Interior con Selector. Luz interior LED. 5 Bandejas de cristal ajustables. 3 Balcones en puerta. 2 Cajones "Zona Productos Frescos". Función FastCooling. Función FastFreezing. Modo Vacaciones. Capacidad Total 548 Litros. Capacidad Frigorífico 347 Litros. Capacidad Congelador 201 Litros. Sonoridad 35 dB(A). Clase climática SN/N/ST/T. Clase energética E.

**¡¡LIQUIDACIÓN!!**  
ÚLTIMAS UNIDADES

**PVP 729€**



VISTA ABIERTO

Lavavajillas Libre Instalación

ANCHO 45 CMS



**edesa**

**EDW-4710 WH**

Ref: 0101200262C



Lavavajillas de Libre Instalación. Ancho 45 cm. Color BLANCO. Capacidad 10 cubiertos. 7 programas. 49 dB(A) de potencia acústica. Seguridad: aquacontrol, sobrettemperatura y antidesbordamiento. Programas especiales: Express 90' y Rápido 30', cristal y prelavado. Función media carga. Programación diferida hasta 24 hs. Display Digital. Clase energética E.

**PVP 379€**

OPCIÓN: ACABADO REAL INOX

**EDW-4710 X**

Ref: 0101200280C



**PVP 409€**

ANCHO 45 CMS



**TEKA**

**DFS 24650 WH**

Ref: 0101200286C



Lavavajillas de Libre Instalación. Ancho: 45 cm. Color Blanco. Serie HomeCare. Capacidad 9 cubiertos. 6 Programas. 5 Temperaturas. Funciones: Media Carga, Express, Extradry. Programas: 1H, ECO, AUTO, Intensivo, Glass. Programa Whisper extra silencioso. Programa Auto. Programación digital diferida (1-24 horas). Clase energética E.

**PVP 419€**

OPCIÓN: COLOR ACERO INOX

**DFS24650SS**

Ref: 0101200296C



**PVP 429€**

**PVP 309€**



**edesa**

**EDW-6120 WH**

Ref: 0102210209C



Lavavajillas de Libre Instalación. Color Blanco. Ancho 60 cm. Capacidad 12 cubiertos. 4 programas. 52dB(A) de potencia acústica. Seguridad: aquacontrol, sobrecalentamiento y antidesbordamiento. Programas especiales: Express 90', Rápido 30'. Indicadores LED: Programa, sal y abrillantador. Clase E.

**¡¡SÚPER OFERTA!!**

**PVP 319€**



**FAGOR**

**3LVF-625**

Ref: 0102210219C



Lavavajillas de Libre Instalación. Ancho 60 cm. Color Blanco. Capacidad para 13 cubiertos. 5 Programas. Control Electrónico. Display LED. Función Media Carga. Sistema ECOBAR, panel con información de consumo de agua y energía. Función Secado Extra. Motor SilentDrive. Bajo nivel de ruido. Función "Reduce el tiempo", aumenta temperatura para acelerar lavado. Inicio Diferido hasta 24 horas. Sensor de turbiedad inteligente, ajusta los parámetros en función de la suciedad. Seguridad Aquastop. Cuba acero inox. Clase energética E.

**¡¡SÚPER OFERTA!!**

**PVP 349€**



**FAGOR**

**3LVF-625X**

Ref: 0102210241C



Lavavajillas de Libre Instalación. Ancho 60 cm. Color Inox. Capacidad para 13 cubiertos. 5 Programas. Control Electrónico. Display LED. Función Media Carga. Sistema ECOBAR, panel con información de consumo de agua y energía. Función Secado Extra. Motor SilentDrive. Bajo nivel de ruido. Función "Reduce el tiempo", aumenta temperatura para acelerar lavado. Inicio Diferido hasta 24 horas. Sensor de turbiedad inteligente, ajusta los parámetros en función de la suciedad. Seguridad Aquastop. Cuba acero inox. Clase energética E.

**PVP 399€**



**edesa**






**EDW-6230 X**

Ref: 0102210277C



Lavavajillas de Libre Instalación. Ancho 60 cm. Acabado REAL INOX, puerta y panel fabricados en acero inoxidable auténtico. Capacidad 13 cubiertos. 7 programas. 49 dB(A) de potencia acústica. Seguridad: aquacontrol, sobrettemperatura y antidesbordamiento. Programas especiales: Express 90', Rápido 30', Cristal y Prelavado. Función media carga. Programación diferida hasta 24 hs. Extrasecado. Display digital. Consumo agua por ciclo: 11 Lt. Clase energética E.

Lavavajillas Libre Instalación

|   |  |  |
|---|--|--|
|    | <p><b>TEKA</b></p>   | <p><b>PVP 399€</b></p>   |
|   | <p><b>DFS 26650 WH</b><br/>Ref: 0102210276C</p>  | <p><b>E</b> Clase Energética<br/><b>13</b> CUBIERTOS<br/>DISPLAY DIGITAL<br/><b>1/2</b> MEDIA CARGA<br/>PROGRAMA AUTO<br/>hasta <b>24hs</b></p>  |
|   | <p>Lavavajillas de Libre Instalación. Ancho: 60 cm. Color Blanco. Serie HomeCare. Capacidad 13 cubiertos. 6 Programas. 5 Temperaturas. Función Media Carga. Función Express. Función Extradry. Programas: 1H, ECO, AUTO, Intensivo, Glass. Programa Whisper extra silencioso. Panel de mandos electrónico con Display LED. Programación digital diferida (1-24 horas). Clase energética E.</p>   |  |
|    | <p><b>TEKA</b></p>   | <p><b>PVP 439€</b></p>   |
|   | <p><b>DFS 26650 SS</b><br/>Ref: 0102210302C</p>  | <p><b>E</b> Clase Energética<br/><b>13</b> CUBIERTOS<br/>DISPLAY DIGITAL<br/><b>1/2</b> MEDIA CARGA<br/>PROGRAMA AUTO<br/>hasta <b>24hs</b></p>  |
|   | <p>Lavavajillas de Libre Instalación. Ancho: 60 cm. Color Acero Inoxidable. Serie HomeCare. Capacidad 13 cubiertos. 6 Programas. 5 Temperaturas. Función Media Carga. Función Express. Función Extradry. Programas: 1H, ECO, AUTO, Intensivo, Glass. Programa Whisper extra silencioso. Panel de mandos electrónico con Display LED. Programación digital diferida (1-24 horas). Clase energética E.</p>   |  |
|   | <p><b>Electrolux</b></p>   | <p><b>¡¡SÚPER OFERTA!!</b> <b>PVP 519€</b></p>   |
|   | <p><b>ESA47301SX</b><br/>Ref: 0102210356C</p>  | <p><b>D</b> Clase Energética<br/><b>13</b> CUBIERTOS<br/>SISTEMA <b>Airdry</b><br/>PROGRAMA <b>Extra HIGIENE</b><br/>PROGRAMA RÁPIDO <b>30'</b><br/>hasta <b>24hs</b><br/>Antihuella</p> |
|   | <p>Lavavajillas de Libre Instalación. Ancho 60 cm. Puerta de acero INOX Antihuellas. Sistema Airdry (abre la puerta para secar la vajilla). Capacidad para 13 cubiertos. 8 Programas a 4 temperaturas. Motor Inverter. Display digital. Programa Automático, AutoSense. Programa ECO. Programa rápido de 30'. Función AutoOff. AquaSensor. Ciclo MachineCare. Programa ExtraHigiene. Tecnología Bitérmica termoeiciente. Inicio diferido hasta 24 horas. Nivel de ruido 46 dB(A). Sistema AquaControl. Clase energética D.</p>                               |  |
|  | <p><b>BOSCH</b></p>  | <p><b>PVP 539€</b></p>   |
|   | <p><b>SMS2HTI06E</b><br/>Ref: 0102210366C</p>  | <p><b>C</b> Clase Energética<br/><b>13</b> CUBIERTOS<br/>PROGRAMA <b>AUTO</b><br/>hasta <b>24hs</b><br/>Home Connect<br/>Antihuella</p>  |
|   | <p>Lavavajillas de Libre Instalación. Ancho 60 cm. Acero Antihuellas. Capacidad 13 cubiertos. 6 Programas. Display Digital y teclas. Programa Automático. Programa ECO. Funciones Especiales: Inicio remoto, Extra Secado, Media Carga, SpeedPerfect+. Motor EcoSilence. Control Home Connect. Programación diferida hasta 24 horas. Silence on demand, paura ruido 30' a través de la app. Programa Limpieza de la cuba. Sistema antifugas AquaStop. Nivel de ruido 46 dB(A). Cesta superior regulable en altura. Clase energética C.</p>                   |  |
|  | <p><b>AEG</b></p>  | <p><b>¡¡SÚPER OFERTA!!</b> <b>PVP 589€</b></p>   |
|   | <p><b>FFB74907ZM</b><br/>Ref: 0102210407C</p>  | <p><b>C</b> Clase Energética<br/><b>14</b> CUBIERTOS<br/><b>3ª</b> Bandeja<br/>SISTEMA <b>Airdry</b><br/>PROGRAMA <b>Extra HIGIENE</b><br/>hasta <b>24hs</b><br/>Antihuella</p>          |
|   | <p>Lavavajillas de Libre Instalación. Ancho 60 cm. Acero INOX antihuellas. Tercera bandeja MaxiFlex, espacio personalizado y fácil limpieza. Capacidad 14 cubiertos. 8 Programas. Motor Inverter. Display XL. Tecnología bitérmica termoeiciente. Programa AUTO, Rápido 30', MachineCare, ECO. Programa ExtraHigiene, elimina más del 99,9999% de las bacterias y los virus. Sistema AirDry, maximiza el secado y reduce el consumo. Inicio diferido 1-24 hs. Brazo aspersor satélite. Sistema AquaControl. Nivel de ruido 44 dB(A). Clase energética C.</p> |  |
| <p><b>3a BANDEJA</b></p>  | <p><b>Whirlpool</b></p>  | <p><b>¡¡SÚPER OFERTA!!</b><br/>*UNIDADES LIMITADAS <b>PVP 689€</b></p>   |
|   | <p><b>WFO 3041 PL X</b><br/>Ref: 0102210474C</p>   | <p><b>C</b> Clase Energética<br/><b>14</b> CUBIERTOS<br/><b>3ª</b> BANDEJA FLEXIBLE<br/><b>6<sup>th</sup></b> sense<br/>Multizone<br/>hasta <b>24hs</b></p>                              |
|   | <p>Lavavajillas de Libre instalación. Ancho 60 cm. Color INOX. Tecnología 6th Sense: sensores detectan nivel suciedad y adaptan el lavado. PowerClean Pro, inyectores traseros. 14 cubiertos. Diseño ExtraSpace (+30%). Tercera Bandeja Flexible. Bandejas modulares FlexiSpace. Inicio diferido 1-24 hs. 10 Programas. Súper Silencioso. Multizone, posibilidad lavar solo 1 zona. Natural Dry, apertura auto al finalizar. Clase C.</p>  |  |
| <p><b>3a BANDEJA</b></p>  | <p>OPCIÓN: COLOR BLANCO<br/><b>WFO3041 PL</b><br/>Ref: 0101200453C</p>   | <p><b>PVP 659€</b></p> <p><b>3a BANDEJA</b></p>  |

## Lavavajillas Integrables

ANCHO 45 CMS



**edesa**

**EDB-4610-I**  
Ref: 0102210239C



Lavavajillas de Integración Total. Ancho: 45 cm. Color panel negro. Capacidad 10 cubiertos. 5 Programas. Control: Soft Touch Buttons. Programas especiales: ECO, Express 90' y Quick 30'. Programación diferida 24 horas. Indicadores tiempo restante y control de sal. Seguridad antidesbordamiento. 49 dB(A). Clase E.

¡¡SÚPER OFERTA!!

PVP **355€**

OPCIÓN: ANCHO 60 CMS, 13 CUBIERTOS

**EDB-6130-I**  
Ref: 0101200244C

PVP  
**359€**



ANCHO 60 CMS

ANCHO 45 CMS



**FAGOR**

**4LVF-424IT**  
Ref: 0102210262C



Lavavajillas de Integración Total. Ancho 45 cm. Control Electrónico. 9 cubiertos. 6 Programas, 6 temperaturas. Panel electrónico color Inox. Sistema Beam on Floor, luz al finalizar el ciclo. Media Carga. EcoBar. Secado Extra. Inicio Diferido de 1 a 24 hs. Programa especial Cristal. Programa rápido 30'. Sistema Up&Down. Seguridad Aquastop. Cuba acero inox. Clase E.

PVP **389€**

ANCHO 45 CMS



**Balay**

**3VT4031NA**  
Ref: 0102210303C



Lavavajillas de Integración Total. Ancho 45 cm. Capacidad 10 cubiertos. Programas: Eco, Intensivo, 1 hora 65°C, Favorito. Panel de mandos negro. Motor ExtraSilencio. 46 dB(A). InfoLigth, luz roja avisa del funcionamiento. Doble aspersion. Función Media Carga en cualquiera de sus cestas. Sistema AquaStop. Home Connect. Control Remoto. Garantía Total 10 años de la cuba: sustitución, mano de obra y desplazamiento. Perfecto para instalaciones en alto. Zócalo regulable en horizontal y vertical. Clase energética E.

PVP **445€**

ANCHO 45 CMS



**smeg**

**ST4512IN**  
Ref: 0102210304C



Lavavajillas de Integración Total. Ancho: 45 cm. Color panel mandos negro. Capacidad 9 cubiertos. Puerta deslizante, FLEXIFIT. Altura 82 cms. 5 Programas: Remojo, Express 50°, ECO, Intensivo 60°, Mix 60°. Opción Inicio retardado 3 horas. 2 Cestos. Sistema protección antifugas AquaStop. Mandos electrónicos. Bisagras deslizantes Flexifit. Sistema de apertura automática Dry Assist. Secado natural por condensador. Clase energética F.

¡¡SÚPER OFERTA!!

PVP **449€**

PUERTA DESLIZANTE

ANCHO 45 CMS



**TEKA**

**DFI 44850**  
Ref: 0102210314C



Lavavajillas de Integración Total. Ancho: 45 cm. Color panel negro. Capacidad 10 cubiertos. Puerta deslizante, Slidingdoor, con posibilidad de instalación en columna. 6 Programas de lavado: Intensivo, Universal, Eco, Cristal, 90 min, Rápido 30 min. 5 Temperaturas. Funciones: Media carga, Secado Extra. Programación diferida hasta 24 horas. Sistema AQUASTOP. Panel electrónico con display LED blanco. Cesta superior regulable en altura con bandeja deslizante para cubiertos EXTRA TRAY. Clase energética E.

PVP **459€**

PUERTA DESLIZANTE

ANCHO 45 CMS

3<sup>a</sup>  
Bandeja



**Whirlpool**







**WSIC 3M27 C**  
Ref: 0102210319C









Lavavajillas de Integración Total. Ancho: 45 cm. Color panel: Silver. Capacidad 10 cubiertos. Tecnología 6th Sense: sensores detectan nivel suciedad y adaptan el lavado. 6 Programas. Display Digital. Tercera Bandeja. Cesto superior ajustable en altura. Inicio diferido hasta 12 hs. Multizone, posibilidad de lavar solo 1 zona. Programa ECO. Sistema AquaStop. 10 años de garantía en el motor. Clase E.

PVP **469€**







## Lavavajillas Integrables

|  |   |   |                                |                        |
|--|---|---|--------------------------------|------------------------|
|                             | <p><b>FAGOR</b></p> <p><b>4LVF-622IT</b><br/>Ref: 0102000262C</p>     | <p><b>E</b> Clase Energética</p> <p><b>12</b> CUBIERTOS</p> <p>PROGRAMA ECO</p> <p><b>1/2</b> MEDIA CARGA</p> <p>PROGRAMA auto</p> <p>Beam on Floor</p>   | <p><b>¡¡SÚPER OFERTA!!</b></p> | <p><b>PVP 389€</b></p> |
|                             | <p><b>Balay</b></p> <p><b>3VF304NP</b><br/>Ref: 0102210279C</p>       | <p><b>E</b> Clase Energética</p> <p><b>12</b> CUBIERTOS</p> <p>PROGRAMA ECO</p> <p><b>1/2</b> MEDIA CARGA</p> <p>MOTOR Extra Silencio</p> <p>garantía cuba <b>10 años</b></p>   |                                | <p><b>PVP 409€</b></p> |
|  <p><b>3ª BANDEJA</b></p>   | <p><b>TEKA</b></p> <p><b>DFI 46740</b><br/>Ref: 0102210328C</p>       | <p><b>D</b> Clase Energética</p> <p><b>14</b> CUBIERTOS</p> <p><b>3ª</b> Bandeja</p> <p>PROGRAMA ECO</p> <p><b>1/2</b> MEDIA CARGA</p> <p>APERTURA AUTOMÁTICA</p> <p>hasta <b>24hs</b></p>                                      |                                | <p><b>PVP 479€</b></p> |
|  <p><b>3ª BANDEJA</b></p> | <p><b>edesas</b></p> <p><b>EDB-6241-I SL</b><br/>Ref: 0102210323C</p> | <p><b>PUERTA DESLIZANTE</b></p> <p><b>D</b> Clase Energética</p> <p><b>14</b> CUBIERTOS</p> <p><b>3ª</b> Bandeja</p> <p>PROGRAMA auto</p> <p>APERTURA AUTOMÁTICA</p> <p>hasta <b>24hs</b></p> <p>PROGRAMA RÁPIDO <b>30'</b></p> |                                | <p><b>PVP 479€</b></p> |
|  <p><b>3ª BANDEJA</b></p> | <p><b>smeg</b></p> <p><b>STL362DQ</b><br/>Ref: 0102210334C</p>        | <p><b>PUERTA DESLIZANTE</b></p> <p><b>D</b> Clase Energética</p> <p><b>14</b> CUBIERTOS</p> <p><b>3ª</b> Bandeja</p> <p>PROGRAMA auto</p> <p>APERTURA AUTOMÁTICA</p> <p>bisagras FLEXI FIT</p> <p>hasta <b>24hs</b></p>         | <p><b>¡¡SÚPER OFERTA!!</b></p> | <p><b>PVP 489€</b></p> |
|                           | <p><b>AEG</b></p> <p><b>FSB53617Z</b><br/>Ref: 0102210424C</p>        | <p><b>PUERTA DESLIZANTE</b></p> <p><b>D</b> Clase Energética</p> <p><b>13</b> CUBIERTOS</p> <p>SISTEMA Airdry</p> <p>PROGRAMA Auto SENSE</p> <p>PROGRAMA RÁPIDO <b>30'</b></p> <p>hasta <b>24hs</b></p>                         |                                | <p><b>PVP 619€</b></p> |









Lavadoras

|  |  |   |  |
|--|--|---|--|
|   | <p><b>edesa</b></p> <p><b>EWF-6000 WH</b><br/>Ref: 0102210211C</p> | <p><b>E</b> Clase Energética</p> <p><b>6Kg</b></p> <p><b>23 programas</b></p> <p><b>Programa 15'</b></p>  | <p><b>PVP 299€</b></p>   |
| <p>Lavadora de carga frontal. Libre instalación. Color Blanco. Capacidad de carga 6 kg. Velocidad de centrifugado 1.000 rpm. 23 Programas de lavado. Programas especiales: rápidos 15, 30 y 45 min., mixtos, y delicados. Inicio diferido 3/6/9 hs. Bloqueo para niños. Función aclarado extra. Función marcha / pausa. Programa extra para limpiar el tambor. Clase energética E.</p>   |  |   |  |
|  <p><b>Función VAPOR</b></p>  | <p><b>FAGOR</b></p> <p><b>5FE-7612</b><br/>Ref: 0102200221C</p>    | <p><b>A</b> Clase Energética</p> <p><b>7Kg</b></p> <p><b>CENTRIFUGADO 1.200 rpm</b></p> <p><b>Programa 15'</b></p> <p><b>MOTOR LogicDrive 3.0</b></p> <p><b>PROGRAMA auto</b></p> <p><b>Steam Power PRO</b></p>             | <p><b>¡¡SÚPER OFERTA!!</b> <b>PVP 319€</b></p>                     |
| <p>Lavadora de carga frontal. Libre instalación. Color Blanco. Capacidad de carga 7 kg. Velocidad de centrifugado 1.200 rpm. Control electrónico con Gran Display digital. 16 Programas. Función Vapor SteamPower PRO, garantiza limpieza perfecta y total desinfección. Programas especiales: Antialérgico, BabyPro, ECO 40-60, Rápido 15'. Motor LogicDrive 3.0 de alta eficiencia. Programa Autolimpieza. Programa Auto One Touch, detecta la carga y ajusta tiempo y temperatura. Inicio diferido. Puerta de carga grande. Bloqueo infantil. Clase energética A.</p> |  |   |  |
|    | <p><b>Brandt</b></p> <p><b>WFB181QWP</b><br/>Ref: 0102210238C</p>  | <p><b>A</b> Clase Energética</p> <p><b>8Kg</b></p> <p><b>CENTRIFUGADO 1.400 rpm</b></p> <p><b>Programa 15'</b></p> <p><b>MOTOR DE INDUCCIÓN</b></p> <p><b>hasta 24hs</b></p> <p><b>Programa Antibacterias con Vapor</b></p> | <p><b>¡¡LIQUIDACIÓN!!</b> <b>PVP 345€</b><br/>ÚLTIMAS UNIDADES</p> |
| <p>Lavadora de carga frontal. Libre instalación. Color Blanco. Capacidad 8 kg. Centrifugado 1.400 rpm. Gran Display Digital de fácil programación. Motor de Inducción. 15 Programas. Programa anti bacterias con ciclo de vapor para limpieza en profundidad. Limpieza del tambor, programa a 90° elimina bacterias y olores. Programa rápido 45 minutos a 40°. Inicio diferido 24 horas. Carga variable auto. Sistema antidesbordamiento. Sistema control de espuma. Clase energética A.</p>  |  |   |  |
|  <p><b>Función VAPOR</b></p>  | <p><b>FAGOR</b></p> <p><b>5FE-8614</b><br/>Ref: 0102200255C</p>    | <p><b>A</b> Clase Energética</p> <p><b>8Kg</b></p> <p><b>CENTRIFUGADO 1.400 rpm</b></p> <p><b>Programa 15'</b></p> <p><b>MOTOR LogicDrive 3.0</b></p> <p><b>PROGRAMA auto</b></p> <p><b>Steam Power PRO</b></p>             | <p><b>PVP 369€</b></p>   |
| <p>Lavadora de carga frontal. Libre instalación. Color Blanco. Capacidad de carga 8 kg. Velocidad de centrifugado 1.400 rpm. Control electrónico con Gran Display digital. Función Vapor SteamPower PRO, garantiza limpieza perfecta y total desinfección. Programas especiales: Antialérgico, BabyPro, ECO 40-60, Rápido 15'. Motor LogicDrive 3.0 de alta eficiencia. Programa Autolimpieza. Programa Auto One Touch, detecta la carga y ajusta tiempo y temperatura. Inicio diferido. Puerta de carga grande. Bloqueo infantil. Clase energética A.</p>               |  |   |  |
|   | <p><b>Brandt</b></p> <p><b>WFB191QWP</b><br/>Ref: 0102210255C</p>  | <p><b>A</b> Clase Energética</p> <p><b>9Kg</b></p> <p><b>CENTRIFUGADO 1.400 rpm</b></p> <p><b>Programa 15'</b></p> <p><b>MOTOR DE INDUCCIÓN</b></p> <p><b>hasta 24hs</b></p> <p><b>Programa Antibacterias con Vapor</b></p> | <p><b>¡¡LIQUIDACIÓN!!</b> <b>PVP 369€</b><br/>ÚLTIMAS UNIDADES</p> |
| <p>Lavadora de carga frontal. Libre instalación. Color Blanco. Capacidad 8 kg. Centrifugado 1.400 rpm. Gran Display Digital de fácil programación. Motor de Inducción. 15 Programas. Programa anti bacterias con ciclo de vapor para limpieza en profundidad. Limpieza del tambor, programa a 90° elimina bacterias y olores. Programa rápido 45 minutos a 40°. Inicio diferido 24 horas. Carga variable auto. Sistema antidesbordamiento. Sistema control de espuma. Clase energética A.</p>  |  |   |  |
|   | <p><b>smeg</b></p> <p><b>LB2T82ASES</b><br/>Ref: 0102200299C</p>   | <p><b>A</b> Clase Energética</p> <p><b>8Kg</b></p> <p><b>CENTRIFUGADO 1.200 rpm</b></p> <p><b>Programa 15'</b></p> <p><b>MOTOR INVERTER</b></p> <p><b>PROGRAMA ECO</b></p>  | <p><b>PVP 435€</b></p>   |
| <p>Lavadora de carga frontal. Libre instalación. Color Blanco. Capacidad de carga 8 kg. Velocidad de centrifugado 1.200 rpm. Control electrónico. Display digital con pantalla LED. 15 Programas. Programas especiales: Antialérgico, Lana, Lavado a mano, ECO, Rápido 15' y Sport. Motor Inverter de alta eficiencia. Carga variable automática. Sistema antiespuma. Equilibrio de la carga automático. Sistema antidesbordamiento. Clase energética A.</p>   |  |   |  |

Lavadoras y Secadoras

|   |                     |   |
|---|---------------------|---|
|  <p><b>Programa VAPOR</b></p>  | <p><b>TEKA</b></p>  | <p><b>PVP 489€</b></p>                                |
| <p><b>WMK 70940 WH</b><br/>Ref: 0102210340C</p> <p> <span>A Clase Energética</span> <span>9kg</span> <span>CENTRIFUGADO 1.400 rpm</span> <span>Programa 15'</span> <span>MOTOR INVERTER</span> <span>hasta 24hs</span> <span>Programa STEAM</span> </p>   |                     |   |
| <p>Lavadora de carga frontal. Libre instalación. Color Blanco. Capacidad 9 kg. Centrifugado 1.400 rpm. Electrónica con Display digital. Motor Inverter. 14 Programas. Función STEAM (vapor). Programas especiales: Favorito, Rápido 15', ECO, BabyCare, Lana y Steam. Función Lavador nocturno. Función Añadir prenda. Programación diferida desde 1 hasta 24 horas. Regulación automática del consumo de agua. Ojo de buey de 33 cm de diámetro. Sistema de control de desequilibrios. Tambor WaterCute Drum. Patas regulables en altura. Clase energética A.</p>            |                     |   |
|    | <p><b>BOSCH</b></p> | <p><b>¡¡SÚPER OFERTA!!</b> <b>PVP 495€</b></p>        |
| <p><b>WUU28T63ES</b><br/>Ref: 0102200342C</p> <p> <span>A Clase Energética</span> <span>8kg</span> <span>CENTRIFUGADO 1.400 rpm</span> <span>Motor EcoSilence</span> <span>ActiveWater Plus</span> <span>Programa 15'</span> <span>GARANTÍA MOTOR 10 años</span> </p>   |                     |   |
| <p>Lavadora de carga frontal Serie 6. Libre instalación. Color Blanco. Capacidad de carga 8 kg. Velocidad de centrifugado 1.400 rpm. Motor EcoSilence, silencioso y de bajo consumo, con garantía 10 años. Sistema Active Water Plus, detección automática de la carga. Tambor WaveDrum, delicado con la ropa. 15 Programas. Gran pantalla LED. Programa Higiene Plus, elimina los gérmenes. Programa ECO. Programa Rápido 15/30'. Fin diferido. Tapa baja desmontable. Clase energética A.</p>   |                     |   |
|   | <p><b>AEG</b></p>   | <p><b>PVP 539€</b></p>                                |
| <p><b>L6FBI147P</b><br/>Ref: 0102200369C</p> <p> <span>A Clase Energética</span> <span>10kg</span> <span>CENTRIFUGADO 1.400 rpm</span> <span>TECNOLOGÍA ProSense</span> <span>motor INVERTER</span> <span>TECNOLOGÍA ABS</span> <span>Programa Antibacterias con Vapor</span> </p>  |                     |   |
| <p>Lavadora de carga frontal Serie 6000 ProSense. Libre instalación. Color Blanco. Capacidad de carga 10 kg. Velocidad de centrifugado 1.400 rpm. Tecnología ProSense, pesa automáticamente cada carga para ofrecer un lavado a medida. Display Digital. Control electrónico "Fuzzy Logic". Tambor Suave, lava tu ropa con mayor delicadeza. Programa Antialergias con vapor elimina el 99,99% de bacterias y virus. Inicio diferido. Motor Inverter de alta eficiencia. Programas especiales. Control centrifugado ABC. Sistema Anti-desbordamiento. Clase energética A.</p> |                     |   |
|  <p><b>INTEGRABLE</b></p>   | <p><b>edesa</b></p> | <p><b>LAVADORA INTEGRABLE</b> <b>PVP 579€</b></p>     |
| <p><b>EWF-9400 I</b><br/>Ref: 0102210398C</p> <p> <span>A Clase Energética</span> <span>9kg</span> <span>CENTRIFUGADO 1.400 rpm</span> <span>Programa 15'</span> <span>MOTOR INVERTER</span> <span>PROGRAMA ECO</span> <span>hasta 24hs</span> </p>   |                     |   |
| <p>Lavadora de carga frontal. INTEGRABLE. Color Blanco. Capacidad de carga 9 kg. Velocidad de centrifugado 1.400 rpm. 16 Programas de lavado. Pantalla de tecnología LED, con indicador de tiempo restante. Programación diferida hasta 24 horas. Programas especiales: Rápido 15', Mixto, ECO y Delicados. Función marcha/pausa. Bloque seguridad niños. Sistema de reducción de espuma. Protección contra desbordamiento. Motor Inverter de alta eficiencia. Es un modelo integrado, necesita una puerta o panel de integración. Clase energética A.</p>                    |                     |   |
|  <p><b>BOMBA DE CALOR</b></p>  | <p><b>edesa</b></p> | <p><b>¡¡SÚPER OFERTA!!</b> <b>PVP 449€</b></p>        |
| <p><b>ESP-8150 WH</b><br/>Ref: 0102210307C</p> <p> <span>D Clase Energética</span> <span>8kg</span> <span>BOMBA DE CALOR</span> <span>16 programas</span> <span>PROGRAMA auto</span> <span>PROGRAMA RÁPIDO 30'</span> <span>hasta 24hs</span> </p>  |                     |   |
| <p>Secadora de BOMBA DE CALOR de carga frontal. Libre Instalación. Color Blanco. Capacidad 8 kg. Gran pantalla digital. Tecnología de Bomba de calor, que recalienta el aire reduciendo el consumo de energía. Botones SoftTouch. Inicio diferido hasta 24 horas. 16 Programas. Programas especiales: Automático, ECO, Rápido 30', Refresh, Antialérgico, Antiarrugas. Indicación del tiempo restante, fin de ciclo, limpieza filtro. Función Inicio/Pausa. Nivel sonoro 64 dB. Clase Energética D.</p>   |                     |   |
|    | <p><b>smeg</b></p>  | <p><b>SECADORA BOMBA DE CALOR</b> <b>PVP 519€</b></p> |
| <p><b>DT28DES</b><br/>Ref: 0102200357C</p> <p> <span>D Clase Energética</span> <span>8kg</span> <span>BOMBA DE CALOR</span> <span>15 programas</span> <span>MOTOR INVERTER</span> <span>PROGRAMA SHIRTS 20'</span> <span>hasta 24hs</span> </p>   |                     |   |
| <p>Secadora de BOMBA DE CALOR de carga frontal. Libre Instalación. Color Blanco. Capacidad 8 kg. Gran pantalla digital. Tecnología de Bomba de calor, que recalienta el aire reduciendo el consumo de energía. Mandos electrónicos. Inicio retardado de 1 a 23 hs. 15 Programas. Indicación del tiempo restante, Nivel de secado, Duración del programa. Programas especiales: Sport, Lana, Bebé, Rápido 34', Shirts 20'. Programa Refresh. Indicador vaciado de contenedor de condensación. Nivel sonoro 64 dB. Motor Inverter. Clase Energética D.</p>                      |                     |   |

## Fregaderos Sobre Encimera

|   |  |                 |
|---|--|-----------------|
|    | <p><b>TEKA</b></p> <p><b>STYLO 1C</b><br/>Ref: 0101200047C</p> <p>MUEBLE 45 cm    prof.cubeta 165 mm</p> <p>Sobre encimera. 1 cubeta. Acero inoxidable 18/10. Profundidad cubeta 165 mm. Mueble de 45 cm. Válvula canasta 3 1/2. Dimensiones externas 465x485 mm (ancho x fondo). Número orificios para grifería: 1.</p>                 | <b>PVP 75€</b>  |
|     | <p><b>TEKA</b></p> <p><b>STYLO 1C 1E</b><br/>Ref: 0101200070C</p> <p>MUEBLE 45 cm    prof.cubeta 170 mm</p> <p>Sobre encimera. 1 cubeta, 1 escurridor. Acero inoxidable 18/10. Profundidad cubeta 170 mm. Mueble de 45 cm. Válvula canasta 3 1/2. Dimensiones externas 830x485 mm (ancho x fondo). Agujero para grifo opcional.</p>      | <b>PVP 109€</b> |
|     | <p><b>TEKA</b></p> <p><b>STYLO 2C</b><br/>Ref: 0101200075C</p> <p>MUEBLE 80 cm    prof.cubetas 170 mm</p> <p>Sobre encimera. 2 cubetas. Acero inoxidable 18/10. Profundidad de las cubetas 170 mm. Mueble de 80 cm. Válvula canasta 3 1/2. Dimensiones ext. 828x485 mm (ancho x fondo). Agujero para grifo opcional.</p>                 | <b>PVP 119€</b> |
|   | <p><b>TEKA</b></p> <p><b>DR 80 1C 1E</b><br/>Ref: 0101200078C</p> <p>MUEBLE 45 cm    prof.cubeta 160 mm</p> <p>Sobre encimera. 1 cubeta 1 escurridor. Acero inoxidable 18/10. Profundidad cubeta 160 mm. Mueble de 45 cm. Válvula canasta 3 1/2. Dimensiones externas 840x440 mm (ancho x fondo). Agujero para grifo opcional.</p>       | <b>PVP 125€</b> |
|   | <p><b>TEKA</b></p> <p><b>DR 80 2C</b><br/>Ref: 0101200083C</p> <p>MUEBLE 80 cm    prof.cubetas 140 mm</p> <p>Sobre encimera. 2 cubetas. Acero inoxidable 18/10. Profundidad de las cubetas 140 mm. Mueble de 80 cm. Válvula canasta 3 1/2. Dimensiones ext. 840x440 mm (ancho x fondo). Agujero para grifo opcional.</p>                 | <b>PVP 129€</b> |
|  | <p><b>TEKA</b></p> <p><b>UNIVERSE 60 T-XP 1C MAX</b><br/>Ref: 0101200082C</p> <p>MUEBLE 60 cm    prof.cubeta 167 mm</p> <p>Sobre encimera. 1 cubeta. Acero inoxidable 18/10. Profundidad cubeta 167 mm. Mueble de 60 cm. Válvula canasta 3 1/2. Dimensiones externas 600x510 mm (ancho x fondo).</p>                                     | <b>PVP 129€</b> |
|   | <p><b>TEKA</b></p> <p><b>UNIVERSE 45 T-XP 1C1E</b><br/>Ref: 0101200092C</p> <p>MUEBLE 45 cm    prof.cubeta 170 mm</p> <p>Sobre encimera. 1 cubeta 1 escurridor. Acero inoxidable 18/10. Profundidad cubeta 170 mm. Mueble de 45 cm. Válvula canasta 3 1/2. Dimensiones ext. 790x500 mm (ancho x fondo). Agujero para grifo opcional.</p> | <b>PVP 149€</b> |
|   | <p><b>TEKA</b></p> <p><b>UNIVERSE 80 T-XP 2C</b><br/>Ref: 0101200097C</p> <p>MUEBLE 80 cm    prof.cubetas 170 mm</p> <p>Sobre encimera. 2 cubetas. Acero inoxidable 18/10. Profundidad de las cubetas 170 mm. Mueble de 80 cm. Válvula canasta 3 1/2. Dimensiones ext. 790x500 mm (ancho x fondo). Agujero para grifo opcional.</p>      | <b>PVP 155€</b> |

## Fregaderos Sobre Encimera

|   |  |  |                        |
|---|--|--|------------------------|
|   | <p><b>mepamsa</b><br/><b>CUADRO 79.50 1C 1E REV</b><br/>Ref: 0101200105C</p> | <p>MUEBLE 45 cm<br/>prof.cubeta 160 mm</p> | <p><b>PVP 159€</b></p> |
| <p>Sobre encimera. 1 cubeta 1 escurridor (reversible). Acero inoxidable. Profundidad cubeta 160 mm. Mueble de 45 cm. Incluye válvula 3<sup>1/2</sup>, rebosadero y tapón de grifería. Dimensiones totales 790x500 mm (ancho x fondo). Cubeta: 345x395x160mm. Encastre 770x480 mm.</p> |  |  |                        |
|   | <p><b>TEKA</b><br/><b>CLASSIC 1C 1E</b><br/>Ref: 0101200108C</p>             | <p>MUEBLE 50 cm<br/>prof.cubeta 190 mm</p> | <p><b>PVP 169€</b></p> |
| <p>Sobre encimera. 1 cubeta 1 escurridor. Acero inoxidable 18/10. Profundidad cubeta 190 mm. Mueble de 50 cm. Válvula canasta 3 1/2. Dimensiones externas 860x500 mm (ancho x fondo). Agujero para grifo opcional.</p>  |  |  |                        |
|   | <p><b>TEKA</b><br/><b>CLASSIC 1C REV</b><br/>Ref: 0101200110C</p>            | <p>MUEBLE 50 cm<br/>prof.cubeta 190 mm</p> | <p><b>PVP 169€</b></p> |
| <p>Sobre encimera. 1 cubeta y escurridor auxiliar. Reversible. Acero inoxidable 18/10. Profundidad cubeta 190 mm. Mueble de 50 cm. Válvula canasta 3 1/2. Chapa gran espesor. Dimensiones externas 650 x 500 mm (ancho x fondo). Agujero para grifo opcional.</p>                     |  |  |                        |
















## Fregaderos Bajo Encimera

|  |   |  |                        |
|--|---|--|------------------------|
|  | <p><b>cata</b><br/><b>CB 40-40</b><br/>Ref: 0101200045C</p> | <p>MUEBLE 50 cm<br/>prof.cubeta 180 mm<br/>base fondo absorbente</p> | <p><b>PVP 69€</b></p>  |
| <p>Bajo encimera. 1 cubeta. Acero inoxidable AISI 304 18/8. Grosor 0,7 mm. Profundidad de la cubeta 180 mm. Mueble de 50 cm. Base con fondo absorbente. Válvula canasta 3<sup>1/2</sup>. Dimensiones 440x440 mm (ancho x fondo).</p>       |   |  |                        |
|  | <p><b>cata</b><br/><b>CB 45-40</b><br/>Ref: 0101200056C</p> | <p>MUEBLE 60 cm<br/>prof.cubeta 180 mm<br/>base fondo absorbente</p> | <p><b>PVP 89€</b></p>  |
| <p>Bajo encimera. 1 cubeta. Acero inoxidable AISI 304 18/8. Grosor 0,8 mm. Profundidad de la cubeta 180 mm. Mueble de 60 cm. Base con fondo absorbente. Válvula canasta 3<sup>1/2</sup>. Dimensiones 480x430 mm (ancho x fondo).</p>       |   |  |                        |
|  | <p><b>TEKA</b><br/><b>BE 40.40</b><br/>Ref: 0101200056C</p> | <p>MUEBLE 50 cm<br/>prof.cubeta 180 mm</p>                           | <p><b>PVP 89€</b></p>  |
| <p>Bajo encimera. 1 cubeta. Acero inoxidable 18/10. Profundidad cubeta 180 mm. Mueble de 50 cm. Embellecedor de rebosadero. Accesorios fijación. Desagüe con válvula HelixPro 3<sup>1/2</sup>. Dimensiones 435x435 mm (ancho x fondo).</p> |   |  |                        |
|  | <p><b>cata</b><br/><b>CB 50-40</b><br/>Ref: 0101200068C</p> | <p>MUEBLE 60 cm<br/>prof.cubeta 200 mm<br/>base fondo absorbente</p> | <p><b>PVP 105€</b></p> |
| <p>Bajo encimera. 1 cubeta. Acero inoxidable AISI 304 18/8. Grosor 0,8 mm. Profundidad de la cubeta 200 mm. Mueble de 60 cm. Base con fondo absorbente. Válvula canasta 3<sup>1/2</sup>. Dimensiones 530x430 mm (ancho x fondo).</p>       |   |  |                        |









## Fregaderos Bajo Encimera

|   |                |                               |  |   |
|---|----------------|-------------------------------|--|---|
|   | <b>TEKA</b>    | <b>BE 40.40 PLUS</b>          | MUEBLE 50 cm<br>prof.cubeta 200 mm                                       | <b>PVP 105€</b>   |
| <p>Ref: 0101200067C</p> <p>Bajo encimera. 1 cubeta. Acero inoxidable 18/10. Profundidad cubeta 200 mm. Mueble de 50 cm. Embellecedor de rebosadero. Accesorios fijación. Desagüe con válvula HelixPro 3<sup>1/2</sup>. Dimensiones 435x435 mm (ancho x fondo).</p>  |                |                               |  |   |
|   | <b>TEKA</b>    | <b>BE 45.40</b>               | MUEBLE 60 cm<br>prof.cubeta 200 mm                                       | <b>PVP 105€</b>   |
| <p>Ref: 0101200065C</p> <p>Bajo encimera. 1 cubeta. Acero inoxidable 18/10. Profundidad cubeta 200 mm. Mueble de 60 cm. Embellecedor de rebosadero. Accesorios fijación. Desagüe con válvula HelixPro 3<sup>1/2</sup>. Dimensiones 479x429 mm (ancho x fondo).</p>  |                |                               |  |   |
|   | <b>TEKA</b>    | <b>BE 50.40 PLUS</b>          | MUEBLE 60 cm<br>prof.cubeta 200 mm                                       | <b>PVP 109€</b>   |
| <p>Ref: 0101200070C</p> <p>Bajo encimera. 1 cubeta. Acero inoxidable 18/10. Profundidad cubeta 200 mm. Mueble de 60 cm. Embellecedor de rebosadero. Accesorios fijación. Desagüe con válvula HelixPro 3<sup>1/2</sup>. Dimensiones 530x430 mm (ancho x fondo).</p>  |                |                               |  |   |
|   | <b>mepamsa</b> | <b>SQUARE 40.40 INOX</b>      | MUEBLE 50 cm<br>prof.cubeta 190 mm                                       | <b>PVP 119€</b>   |
| <p>Ref: 0101200079C</p> <p>Bajo encimera. 1 cubeta. Acero inoxidable de alta calidad. Profundidad cubeta 190 mm. Mueble de 50 cm. Incluye válvula 3<sup>1/2</sup> y rebosadero. Dimensiones totales 428x428 mm (ancho x fondo) / R70 mm. Cubeta: 400x400x190 mm.</p>  |                |                               |  |   |
|   |                |                               |  | <p>OPCIÓN: MUEBLE DE 60 CM. MEDIDAS 541X441</p> <p><b>PVP 129€</b> <b>SQUARE 50.40 INOX</b></p> <p>Ref: 0101200087C</p> <p>Dimensiones totales: 541x441 mm / R60 mm. Cubeta: 500x400x180 mm.</p> <p>prof.cubeta 180 mm MUEBLE 60 cm</p> |
|   | <b>TEKA</b>    | <b>BE LINEA RS15 50.40</b>    | MUEBLE 60 cm<br>prof.cubeta 200 mm<br>radio R15<br>SILENT smart          | <b>PVP 249€</b>   |
| <p>Ref: 0101200165C</p> <p>Bajoencimera. 1 cubeta. Acero inoxidable 18/10. Profundidad de cubeta 200 mm. Radio cubeta R15. Mueble de 60 cm. Embellecedor de rebosadero. Accesorios fijación. Desagüe con válvula HelixPro 3<sup>1/2</sup> y sifón. Chapa de gran espesor. SilentSmart, reduce 50% la rumorosidad. Dimensiones 540x440 mm (ancho x fondo).</p> |                |                               |  |   |
|   | <b>NODOR</b>   | <b>FREGADERO PREMIUM</b>      | MUEBLE 50 cm<br>prof.cubeta 200 mm<br>radio R10<br>GARANTÍA TOTAL 5 años | <b>PVP 199€</b>   |
| <p>Ref: 0101200132C</p> <p>Bajoencimera. 1 cubeta. Acero inoxidable (Stainless Steel 304) con Espesor 1. Mueble de 50 cm. Profundidad cubeta 200 mm. Radio cubeta R10. Válvula, sifón y tubo rebosadero incluidos. Dimensiones 440x440 mm (ancho x fondo). Hueco bajo encimera: 400x400mm. Garantía total 5 años.</p>   |                |                               |  |   |
|   |                |                               |  | <p>OPCIÓN: MUEBLE DE 60. MEDIDAS 490X440</p> <p><b>PVP 215€</b> <b>NORACE 45.40 1C R10 CP</b></p> <p>Ref: 0101200140C</p> <p>Dimensiones: 490x440 mm / R10 mm. Prof. Cubeta 200 mm.</p> <p>MUEBLE 60 cm</p>                             |
|   | <b>NODOR</b>   | <b>NORACE 50.40 1C R10 CP</b> | MUEBLE 60 cm<br>prof.cubeta 200 mm<br>radio R10<br>GARANTÍA TOTAL 5 años | <b>PVP 219€</b>   |
| <p>Ref: 0101200145C</p> <p>Bajoencimera. 1 cubeta. Acero inoxidable (Stainless Steel 304) con Espesor 1. Mueble de 60 cm. Profundidad cubeta 200 mm. Radio cubeta R10. Válvula, sifón y tubo rebosadero incluidos. Dimensiones 540x440 mm (ancho x fondo). Hueco bajo encimera: 500x400 mm. Garantía Total 5 años.</p>  |                |                               |  |   |
|   | <b>NODOR</b>   | <b>FREGADERO PREMIUM</b>      | MUEBLE 80 cm<br>prof.cubeta 200 mm<br>radio R10<br>GARANTÍA TOTAL 5 años | <b>PVP 255€</b>   |
| <p>Ref: 0101200169C</p> <p>Bajoencimera. 1 cubeta. Acero inoxidable (Stainless Steel 304) con Espesor 1. Mueble de 80 cm. Profundidad cubeta 200 mm. Radio cubeta R10. Válvula, sifón y tubo rebosadero incluidos. Dimensiones 740x440 mm (ancho x fondo). Hueco bajo encimera: 700x400 mm. Garantía Total 5 años.</p>  |                |                               |  |   |

Fregaderos Sintéticos

|  |  |  |
|--|--|--|
|                         | <p><b>mepamsa</b></p> <p><b>CUBO 56.53 NEGRO</b><br/>Ref: 0101200111C</p> <p>Fregadero Encastre. 1 cubeta. Color Negro. Mueble de 60 cm. Profundidad de la cubeta 200 mm. Con orificio de grifo centrado. Incluye: Válvula 3 1/2" y rebosadero.<br/>Medidas totales: 560 x 530 mm / R10 mm - Medidas Cubeta: 490 x 370 x 200 mm / R10 mm - Medidas Encastre: 540 x 510 mm/R10.</p>   | <p>OPCIÓN: COLOR BLANCO<br/><b>CUBO 56.53 BLANCO</b><br/>Ref: 0101200111C</p>  <p>PVP <b>169€</b></p>   |
|                          | <p><b>mepamsa</b></p> <p><b>KITE 86.50 REV. NEGRO</b><br/>Ref: 0101200117C</p> <p>Fregadero Encastre reversible. 1 cubeta, 1 escurridor. Color Negro. Mueble de 50 cm. Profundidad de la cubeta 190 mm. Incluye: Válvula 3 1/2", rebosador.<br/>Medidas totales: 860 x 500 mm - Medidas Cubeta: 365x 420 x 190 mm<br/>Medidas Encastre: 840 x 480</p>  | <p>OPCIÓN: COLOR BLANCO<br/><b>KITE 86.50 REV. BLANCO</b><br/>Ref: 0101200117C</p>  <p>PVP <b>179€</b></p>  |
| <p>BAJO ENCIMERA</p>   | <p><b>mepamsa</b></p> <p><b>SQUARE 50.40 NEGRO</b><br/>Ref: 0101200127C</p> <p>Fregadero Bajo encimera. 1 cubeta. Color Blanco. Mueble de 60 cm. Profundidad de la cubeta 200 mm. Incluye: Válvula 3 1/2", rebosador.<br/>Medidas totales: 525 x 440 mm / R10 - Medidas Cubeta: 500 x 410 x 200 mm<br/>Medidas Encastre: 500 x 410 mm / R10</p>  | <p>OPCIÓN: COLOR BLANCO<br/><b>SQUARE 50.40 BLANCO</b><br/>Ref: 0101200127C</p>  <p>PVP <b>189€</b></p>   |
| <p>BAJO ENCIMERA</p>  | <p><b>NODOR</b></p> <p><b>NORGRANITE 55.40 1B BK</b><br/>Ref: 0101200132C</p> <p>Fregadero Bajoencimera. 1 cubeta. Material Granito (Quarz composite). Color Negro. Mueble de 70 cm. Profundidad cubeta 205mm. Incluye: válvulas, tapones de grifería, sifón y tubo rebosadero. Dimensiones: 610x460mm. Cubeta: 544 x 394 mm. Medidas hueco bajo encimera: 543 x 393mm. Posibilidad Sobre encimera, medidas hueco: 594 x 442 mm.</p>                 | <p>OPCIÓN: COLOR BLANCO PVP <b>199€</b><br/><b>NORGRANITE 55.40 1B WH</b><br/>Ref: 0101200132C</p>  <p>OPCIÓN: COLOR BEIGE PVP <b>199€</b><br/><b>NORGRANITE 55.40 1B BG</b><br/>Ref: 0101200132C</p>      |
|                        | <p><b>NODOR</b></p> <p><b>NORGRANITE 78.50 1B 1D BK</b><br/>Ref: 0101200163C</p> <p>Fregadero Encastre reversible. 1 cubeta, 1 escurridor. Color Negro. Mueble de 50 cm. Material Granito (Quarz composite). Profundidad cubeta 205mm. Fregadero con marca para orificio de grifería. Incluye: válvulas, tapones de grifería, sifón y tubo rebosadero. Dimensiones: 780x500mm. Cubeta: 347 x 440 mm. Medidas hueco sobre encimera: 765 x 485 mm.</p> | <p>OPCIÓN: COLOR BLANCO PVP <b>249€</b><br/><b>NORGRANITE 78.50 1B1D WH</b><br/>Ref: 0101200163C</p>  <p>OPCIÓN: COLOR BEIGE PVP <b>249€</b><br/><b>NORGRANITE 78.50 1B1D BG</b><br/>Ref: 0101200163C</p>  |
|                        | <p><b>NODOR</b></p> <p><b>NORGRANITE 78.50 1B BK</b><br/>Ref: 0101200185C</p> <p>Fregadero Encastre reversible. 1 cubeta. Material Granito (Quarz composite). Color Negro. Mueble de 80 cm. Profundidad cubeta 205mm. Fregadero con marca para orificio de grifería. Incluye: válvulas, tapones de grifería, sifón y tubo rebosadero. Dimensiones: 780x510mm. Cubeta: 720 x 360 mm. Medidas hueco sobre encimera: 764 x 494mm.</p>                   | <p>OPCIÓN: COLOR BLANCO PVP <b>279€</b><br/><b>NORGRANITE 78.50 1B WH</b><br/>Ref: 0101200185C</p>  <p>OPCIÓN: COLOR BEIGE PVP <b>279€</b><br/><b>NORGRANITE 78.50 1B BG</b><br/>Ref: 0101200185C</p>      |

Grifos

|   |  |                 |
|---|--|-----------------|
|    | <p><b>cata</b><br/><b>CBA</b><br/>Ref: 0101200039C</p> <p>CROMO</p> <p>Grifo de cocina monomando Caño alto en Latón. Caño giratorio 360. Cartucho cerámico. Aireador anticalcáreo con Reductor de caudal a 5,7l/min. Acabado Cromado. Conexiones flexibles M10x1x3/8" en Acero Inoxidable.</p>                                     | <b>PVP 65€</b>  |
|    | <p><b>cata</b><br/><b>CMA</b><br/>Ref: 0101200045C</p> <p>CROMO</p> <p>Grifo de cocina monomando Caño alto en Latón. Caño giratorio 360. Cartucho cerámico. Apertura en frío. Aireador anticalcáreo con reductor de caudal a 3 bar: 5l/min. Acabado Cromado. Conexiones flexibles M10x1x3/8" en Acero Inoxidable certificadas.</p> | <b>PVP 69€</b>  |
|    | <p><b>TEKA</b><br/><b>SP 995</b><br/>Ref: 0101200059C</p> <p>CROMO</p> <p>Grifo de cocina monomando. Caño alto giratorio. Aireador anti-calcáreo. Acabado: Cromo.</p>  | <b>PVP 89€</b>  |
|  | <p><b>cata</b><br/><b>CSA</b><br/>Ref: 0101200063C</p> <p>CROMO</p> <p>Grifo de cocina monomando Caño alto en Latón. Caño giratorio 360. Cartucho cerámico. Aireador anticalcáreo con Reductor de caudal a 3 bar: 5l/min. Acabado Cromado. Conexiones flexibles M10x1x3/8" en Acero Inoxidable. Triángulo estabilizador.</p>       | <b>PVP 99€</b>  |
|  | <p><b>TEKA</b><br/><b>ARK 915</b><br/>Ref: 0101200064C</p> <p>CROMO</p> <p>Grifo de cocina monomando. Caño alto giratorio. Aireador anti-calcáreo. Acabado: Cromo.</p>   | <b>PVP 99€</b>  |
|  | <p><b>TEKA</b><br/><b>ARK 938</b><br/>Ref: 0101200120C</p> <p>EXTRAÍBLE CROMO</p> <p>Grifo de cocina monomando. Caño giratorio. Maneral extraíble metálico una función. Aireador anti-calcáreo. Acabado: Cromo.</p>  | <b>PVP 185€</b> |
|  | <p><b>TEKA</b><br/><b>ARK 939</b><br/>Ref: 0101200171C</p> <p>caño alto FLEXIBLE</p> <p>Grifo de cocina Monomando. Caño alto giratorio y flexible. Maneral extraíble a dos chorros: normal y ducha. Aireador anticalcáreo. Muelle flexible.</p>  | <b>PVP 259€</b> |
|  | <p><b>TEKA</b><br/><b>IC 915</b><br/>Ref: 0101200173C</p> <p>CROMO</p> <p>Grifo de cocina monomando. Caño plano giratorio. Aireador anti-calcáreo integrado. Cromado.</p>  | <b>PVP 265€</b> |

Aire Acondicionado - Bomba de Calor

|  |   |
|--|---|
|  <p><b>WiFi incluido</b></p> <p><b>PVP 305€</b></p> <p><b>HTW</b><br/>QUALITY COMFORT EVERYWHERE</p> <p>*Instalación no incluida en el precio</p> <p><b>HTWS026IX69B</b><br/>Ref: 0101200204C</p> <p>Aire Acondicionado Split 1x1. Inverter DC. HTW. <b>2.322 Frig/h (2,7kW)</b> y <b>2.245 Kcal/h (2,61W)</b>. Gas refrigerante ecológico: R-32. <b>Wifi incluido:</b> Control del equipo en cualquier momento y lugar. Compatible con Alexa y Google Home. <b>Aire limpio:</b> Incluye filtros <b>Cold Catalyst, Silver Ion y Carbón Activo</b> para eliminar malos olores y partículas. Baterías con <b>protección Golden Fin</b>, anticorrosivo ideal para ambientes salinos. <b>Función I Feel</b>, el Split toma la temperatura de la sala en la que está el mando a distancia gracias a su sonda de temperatura integrada. Función <b>Autolimpieza</b>. Función <b>Autodiagnóstico</b>. Función <b>Deshumidificador</b>. <b>Desagüe por ambos lados</b>. Temporizador <b>hasta 24 horas</b>. Fácil instalación. <b>Clase energética A++ en Refrigeración y A+ en Calefacción</b>. Nivel ruido unidad interior min. 22dB. Color Blanco.</p> <p>Protección Golden Fin   Desagüe por ambos lados   Modo I Feel   2.322Frig/h   2.245 Kcal/h   refrigerante R-32   REFRIGERACIÓN A++ Clase Energética   CALEFACCIÓN A+ Clase Energética</p> | <p>OPCIÓN:<br/>2.924 FRIG./H - 3.010 KCAL./H</p> <p><b>HTWS035BLED2</b><br/>Ref: 0101200222C</p> <p><b>PVP 329€</b></p>  <p>2.924 Frig/h<br/>3.010 Kcal/h</p>  |
|  <p><b>WiFi incluido</b></p> <p><b>PVP 315€</b></p> <p><b>KAWAIR</b></p> <p>*Instalación no incluida en el precio</p> <p><b>KW12WF2-R32</b><br/>Ref: 0101200208C</p> <p>Aire Acondicionado Split 1x1. Inverter DC. <b>KAWAIR</b>. <b>2.924 Frig/h (3,4kW)</b> y <b>3.010 Kcal/h (3,5W)</b>. Gas refrigerante ecológico: R-32. <b>Wifi incluido</b>. Baterías con <b>Protección Golden Fin</b>, anticorrosivo ideal para ambientes salinos. <b>Función I Feel</b>, el Split toma como temperatura de referencia la de la sala en la que está el mando a distancia gracias a su sonda de temperatura integrada. Función <b>AutoRestart</b>. Función <b>Autolimpieza</b>. <b>Botón Turbo</b>. Temporizador <b>hasta 24 horas</b>. <b>Desagüe por ambos lados</b>. Fácil instalación. <b>Clase energética A++ en Refrigeración y A+ en Calefacción</b>. <b>Modo silencioso</b>. Nivel ruido unidad interior min. 37dB. Color Blanco.</p> <p>Protección Golden Fin   Desagüe por ambos lados   Modo I Feel   3.010 Frig/h   3.010 Kcal/h   refrigerante R-32   REFRIGERACIÓN A++ Clase Energética   CALEFACCIÓN A+ Clase Energética   WiFi OPCIONAL</p>   | <p>OPCIÓN: 4.386 Frig/h - 4.472 Kcal/h</p> <p><b>KW18WF2-R32</b><br/>Ref: 0101200436C</p> <p><b>PVP 649€</b></p>  <p>OPCIÓN: 6.192 Frig/h - 6.192 Kcal/h</p> <p><b>KW24WF2-R32</b><br/>Ref: 0101200529C</p> <p><b>PVP 789€</b></p>  |
|  <p><b>Econo Cool</b></p> <p><b>PVP 619€</b></p> <p><b>FUJITSU</b></p> <p>*Instalación no incluida en el precio</p> <p><b>ASY25-KP</b><br/>Ref: 0101200415C</p> <p>Aire Acondicionado Split 1x1. Inverter. Fujitsu ASY25-KP. <b>2.150 Frig/h (2,5kW)</b> y <b>2.408 Kcal/h (2,8 kW)</b>. Gas refrigerante ecológico: R-32. Funciones: enfriamiento, humedecer, calentar. <b>Función Swing vertical</b>. <b>Super Silencioso</b>, nivel de ruido en unidad interior (a baja velocidad): 22 dB. <b>Reinicio automático</b>. <b>Cambio automático frío/calor</b>. <b>Función modo ECO</b>. Programación horaria. <b>Control via Smartphone opcional</b> (se compra por separado), solo es necesario instalar una interface wireless LAN opcional -No incluido en el precio-. Consumo energético por hora: refrigeración 1 kWh; calefacción 1,1 kWh. <b>Clase energética A++ en Refrigeración y A+ en Calefacción</b>. Color Blanco.</p> <p>2.150 Frig/h   2.408 Kcal/h   refrigerante R-32   REFRIGERACIÓN A++ Clase Energética   CALEFACCIÓN A+ Clase Energética   WiFi OPCIONAL</p>   | <p>OPCIÓN:<br/>2.924 FRIG./H - 3.440 KCAL./H</p> <p><b>ASY35-KP</b><br/>Ref: 0101200445C</p> <p><b>PVP 669€</b></p>  <p>2.924 Frig/h<br/>3.440 Kcal/h</p>  |
|  <p><b>PVP 639€</b></p> <p><b>SAMSUNG</b></p> <p>*Instalación no incluida en el precio</p> <p><b>F-AR09CBU</b><br/>Ref: 0101200425C</p> <p>Aire Acondicionado Split 1x1. Inverter. Samsung F-AR09CBU. <b>2.150 Frig/h (2,5kW)</b> y <b>2.752 Kcal/h (3,2kW)</b>. Gas refrigerante ecológico: R-32. <b>Compresor digital INVERTER con 5 años de garantía</b>. Mando a distancia con sensor de temperatura. <b>WiFi integrado</b>. Características: Enfriamiento rápido. <b>Tecnología Digital Inverter Boost</b>. Aplicación SmartThings. <b>Auto Clean</b>. Se limpia automáticamente cuando se apaga el aire acondicionado. <b>Filtro antibacteriano Easy Filter Plus</b>. <b>Modo ECO</b>. <b>Modo Good Sleep</b>: Controla automáticamente la temperatura en cada etapa del ciclo del sueño. <b>DuraFin+</b>: Previene la corrosión. <b>Clase energética A++ en Refrigeración y A+ en Calefacción</b>. Color Blanco.</p> <p>WiFi   2.150 Frig/h   2.752 Kcal/h   refrigerante R-32   REFRIGERACIÓN A++ Clase Energética   CALEFACCIÓN A+ Clase Energética   COMPRESOR 5 años GARANTÍA</p>   | <p>OPCIÓN:<br/>3.010 FRIG./H - 3.010 KCAL./H</p> <p><b>F-AR12CBU</b><br/>Ref: 0101200455C</p> <p><b>PVP 679€</b></p>  <p>3.010 Frig/h<br/>3.010 Kcal/h</p>   |

# ÚNETE A ELECCO Y BENEFÍCIATE

Agilizamos, potenciamos y rentabilizamos  
tu tienda de muebles de cocina  
y electrodomésticos



cadena  
**Elecco**  
electrodomésticos

[www.cadenaelecco.com](http://www.cadenaelecco.com)



**¡¡LA FUERZA DE UN GRUPO A TU DISPOSICIÓN, APROVECHA NUESTRAS VENTAJAS!!**